



UNIVERSIDAD
NACIONAL
AUTÓNOMA DE
NICARAGUA,
MANAGUA
UNAN - MANAGUA

**FACULTAD DE CIENCIAS ECONÓMICAS
DEPARTAMENTO DE ECONOMÍA
RECINTO UNIVERSITARIO “CARLOS FONSECA AMADOR”**

**INFORME DE SEMINARIO DE GRADUACIÓN PARA OPTAR AL TÍTULO DE
LICENCIATURA EN ECONOMÍA**

TEMA:

REMESAS EN NICARAGUA Y SU INCIDENCIA ECONÓMICA.

SUBTEMA:

IMPORTANCIA ECONÓMICA DE LAS REMESAS EN NICARAGUA 2010-2022

AUTORES:

Br. Scarleth Del Pilar Vega Figueroa

Carné No. 18200178

Br. Génesis Gabriela Balmaceda Palacios

Carné No. 18200211

Tutor: Msc. Luis Bravo

Managua, 17 de marzo 2023

TEMA:

REMESAS EN NICARAGUA Y SU INCIDENCIA ECONOMICA.

SUBTEMA:

IMPORTANCIA ECONÓMICA DE LAS REMESAS EN NICARAGUA (2010-2022)

DEDICATORIA

A Dios:

Por permitimos culminar un logro más en nuestras vidas y habernos dado salud, sabiduría y fuerzas para lograr nuestros objetivos a través de su infinita bondad y misericordia.

A nuestros Padres:

Por habernos apoyado en todo momento, por sus consejos, sus valores, por la motivación constante que nos han permitido ser personas de bien, brindándonos su ayuda incondicional para la culminación de nuestros estudios universitarios.

AGRADECIMIENTO

Agradecemos a Dios por brindarnos el don de la vida y por guiar nuestro camino a lo largo del proceso de formación personal y profesional ya que, sin su gracia y misericordia nada de esto fuera posible.

A nuestros padres por su apoyo y amor incondicional, a nuestros hermanos que han sido una fuente de inspiración en el transcurso de nuestras vidas. A nuestros apreciados docentes y sobre todo por ser un ejemplo de vida a seguir.

A la Universidad Nacional Autónoma de Nicaragua, Managua (UNAN – Managua) a través de su Facultad de Ciencias Económicas por acogernos en este recinto y darnos la oportunidad de lograr nuestros sueños.

VALORACIÓN DEL DOCENTE

“2023: SEGUIREMOS AVANZANDO EN VICTORIAS EDUCATIVAS”

Departamento de Economía

CARTA AVAL

Managua, 16 de febrero 2023

Tengo a bien presentar el informe de graduación seminario de grado titulado “Tema Remesas en Nicaragua y su incidencia económica; Sub Tema: Importancia económica de las remesas en Nicaragua en el periodo 2010-2022” elaborado por las Bachilleras Scarleth del pilar Vega Figueroa Carne No. 18200178; Genesis Gabriela Balmaceda Palacios 18200211, para optar al título de Licenciadas en economía. En el proceso de confección la Bra. Scarleth Vega acumulo 45 puntos, y la Bra. Génesis Balmaceda 45 puntos.

En mi calidad de tutor considero que dicho documento reúne los requisitos metodológicos y de contenido exigidos por la UNAN Managua. Consecuentemente dicho Informe puede ser sometido al escrutinio académico correspondiente y sustentado por las Bachilleras autoras del estudio.

Dado en Managua a los dieciséis días del mes de febrero del año dos mil veinte y tres.

Prof. MSc. Luis Gonzaga Bravo Pérez

Tutor

INDICE

I. INTRODUCCIÓN	1
II. JUSTIFICACION	2
III. OBJETIVOS	3
IV. ANALISIS Y DISCUSIÓN DE RESULTADOS	4
4.1. La evolución de la migración en Nicaragua.	4
4.1.1 Salario Mínimo y canasta básica.	16
4.2 Comportamiento histórico de las remesas en el periodo 2010-2022.....	19
4.3 Incidencia de las remesas en la Economía de Nicaragua.	32
4.3.1 Sistema cambiario	34
4.3.2 Tipo de cambio fijo:	36
4.3.3 Tipo de cambio efectivo real y sus determinantes.....	36
4.3.4 Balanza de pago.....	38
4.3.5 Reserva Internacionales Bruta.....	39
V. CONCLUSIONES	41
VI. ANEXOS	43
VII. BIBLIOGRAFIA	47

RESUMEN

El informe de seminario de graduación aborda el tema de remesas en Nicaragua y su incidencia económica en el periodo 2010 -2022, haciendo énfasis en la situación de las remesas y como han mejorado la economía de Nicaragua y en el poder adquisitivo de las familias receptoras de remesas.

Se realiza un estudio de los principales lugares de donde son provenientes las remesas y sus destinos, ya que estas representan una proporción del producto interno bruto como proporción de las exportaciones anuales del país, siendo uno de los países latinoamericanos donde estas proporciones alcanzan los valores más elevados. Las remesas familiares tienen efectos multiplicadores positivos en el PIB, el consumo y las inversiones.

Se denomina remesas a los envíos de dinero que envían los emigrantes a sus países de origen. Lo más normal es que este tipo de dinero proceda de los sueldos y salarios que cobran los migrantes por su trabajo en el país de destino. Los envíos se originan, por tanto, como consecuencia de los lazos familiares, de obligación y afecto entre las personas inmigrante y personas que han dejado su país de origen para mejorar la calidad de vida.

Palabras Claves: remesas, economía, efectos, calidad de vida.

I. INTRODUCCIÓN

El presente informe de seminario de graduación presenta el análisis realizado en función de conocer la importancia económica de las remesas en Nicaragua en el periodo 2010-2022, así como su incidencia en las condiciones de vida.

En los últimos años el volumen de las remesas ha alcanzado dimensiones significativas que muestran la importancia de este recurso como una fuente de ingreso para muchas familias nicaragüenses, es por eso por lo que ahora son parte del producto interno bruto (PIB).

El estudio está estructurado en tres capítulos en orden histórico, analítico y descriptivo estableciéndonos con datos tomados del periodo 2010-2022, tomando como referencias iniciales como ha venido evolucionando las remesas al pasar de los años, para satisfacer las necesidades básicas, pudiendo hacer referencia que la investigación será de mucha utilidad para la comunidad estudiantil interesada en indagar acerca del tema de las remesas y su importancia.

En el alcance de la investigación primero se describe la migración, el segundo los niveles de remesas y lugares proveniente el tercero las incidencias de las remesas en la economía nicaragüense, identificando las principales características del flujo de remesas internacionales hacia Nicaragua desde el punto de vista macroeconómico y social.

II. JUSTIFICACION

El presente trabajo está enfocado en la relevancia de las remesas en el ámbito económico nicaragüense en el periodo 2010-2022, considerando los datos publicados sobre remesas y como han beneficiado a la economía de Nicaragua basándonos en una metodología, teórica, histórica, analítica y explicativa que ayuda a identificar la incidencia y la evolución de la migración.

La finalidad de esta investigación es conocer el estado en que se encuentran los flujos migratorios que se han originado en el periodo 2010-2022, tomando en cuenta como han aportado las remesas a la economía nicaragüense.

La investigación pretende conocer los alcances y beneficios macroeconómicos de las remesas en la economía con el fin de brindar un informe preciso que pueda ser utilizado por cualquier persona que le interese el tema y de este modo obtengan una información clara y precisa que les permita enriquecer los aspectos sobre las remesas en el ámbito económico y social.

III. OBJETIVOS

3.1. OBJETIVO GENERAL:

Analizar la incidencia y la evolución de la migración en el comportamiento de las remesas de Nicaragua en el periodo 2010-2022.

3.2. OBJETIVOS ESPECÍFICOS:

- 3.2.1. Describir la evolución de la migración en Nicaragua.
- 3.2.2. Analizar el comportamiento histórico de las remesas en el periodo 2010-2022.
- 3.2.3 Examinar la incidencia de las Remesas en la Economía de Nicaragua.

IV. ANALISIS Y DISCUSIÓN DE RESULTADOS

4.1. La evolución de la migración en Nicaragua.

La migración se refiere a los cambios de residencia de las personas desde un lugar a otro, cruzando los límites geográficos, desde una región a otra, de una comuna a otra. Según la organización internacional para las migraciones (OIM) define el concepto como un término genérico no definido en el derecho internacional que, por su uso común, designa a toda persona que se traslada fuera de su lugar de residencia habitual, ya sea dentro de un país o a través de una frontera internacional, de manera temporal o permanente, o por otras razones.

En los cambios de residencia de las personas de un lugar geográfico a otro, aquí pueden intervenir diversas series de factores: personales, familiares, económicos, que inciden de distintas formas en la decisión de migrar, al igual influye la distancia geográfica, las condiciones de los lugares de origen y de distintos, entre otros.

Las diferencias salariales activan el flujo migratorio, los trabajadores viajan del país de bajos salarios, o que no cubren la mayoría de sus necesidades, hacia otros que puedan garantizar mejores condiciones, con salarios mucho más elevados.

De acuerdo con el perfil migratorio publicado por la OIM, Nicaragua es principalmente un país de origen de migrantes que parten a América del norte, Costa Rica, España, Canadá, Panamá y otros países alrededor en busca de mejores oportunidades laborales que ayuden a solventar gastos y necesidades económicas.

La migración nicaragüense es un fenómeno histórico, pero en los años recientes se han visto un aumento en el número de nicaragüenses que buscan alternativas al desempleo y mejora condición económica. Desde al inicio del siglo XX, millones de nicaragüenses han migrado temporalmente a Costa Rica y Estados Unidos para trabajar en las bananeras, y después con el café y otras mercancías para exportar, así como también en industrias de infraestructura. La migración de Nicaragua ha cambiado mucho en los últimos 30 años. El terremoto en 1972, y después la guerra civil para demorar al gobierno Somoza durante los 1970s y 80s, causaron un flujo de migrantes

que salieron de Nicaragua para ir a Costa Rica. Entonces durante las 1970s y 1980s mucha gente salió de Nicaragua por razones políticas. Las cifras de nicaragüenses en Costa Rica aumentaron de 23,347 en 1973, a 45,918 en 1984.

Su actual situación es producto de una conjunción de factores socioeconómicos y políticos, como los fuertes cambios políticos en el país en la década de los ochenta y las transformaciones en el sistema productivo en los noventa. Es así que actualmente Nicaragua tiene a cerca del 10% de su población viviendo en otros países y es uno de los principales receptores de remesas de América Latina —con relación a su producto

El desplazamiento de personas migrantes en Nicaragua se detalla en un aumento para la década de 1980, principalmente después de problemas políticos en la nación y la liberación del país por parte del movimiento guerrillero FSLN en 1979, dentro de los principales destinos donde emigraban fueron Costa Rica y Estados Unidos, los migrantes buscaban mejores oportunidades económicas, no solo para ellos mismos y a su propio beneficio sino también para ayudar a sus familiares y amigos, con la esperanza de regresar y poder reunirse con sus seres queridos.

A partir de los años 2000, los flujos migratorios Sur-Sur comenzaron formalmente con las migraciones desde Nicaragua hasta El Salvador y Panamá, y la migración se convirtió en el movimiento también de mujeres, ya no solamente de hombres jefes de hogares, dando igualdad entre ambos géneros. También se produjeron migraciones transfronterizas temporales o estacionales hacia Costa Rica, El Salvador y Honduras, como nuevos destinos para establecerse para trabajar.

De acuerdo con el perfil migratorio de la OIM, la región centroamericana fomenta la libre circulación de bienes y servicios, y se han logrado importantes avances para lograr importantes avances para promover el movimiento de personas. No obstante, para los años entre los 2000 a 2010 la movilidad de los trabajadores entre los países de Centroamérica sigue siendo un desafío al no obtener un empleo fijo que garantice un sueldo que cubra las necesidades que puedan cubrir todos sus gastos.

Los nicaragüenses que migran a Costa Rica, Panamá y El Salvador suelen estar empleados en los sectores de la construcción y la agricultura, mientras que las mujeres suelen trabajar en los servicios sociales y personales, principalmente como empleadas domésticas o niñeras.

La situación de aquellos años es producto de una conjunción de factores de ámbito socioeconómicos y políticos, en el país ya mencionada la década de los ochenta y las transformaciones en el sistema productivo en los noventa, es ahí donde Nicaragua tiene cerca del 10% de su población viviendo en otros países y es uno de los principales receptores de remesas de América latina, según afirma el informe de la OIM en 2013.

Los flujos migratorios nicaragüenses son elevados en su magnitud y se dirigen especialmente a dos países: Estados Unidos y Costa Rica, estos países tienen características muy distintas, el primero es un país desarrollado, de difícil ingreso para los migrantes y con un idioma y culturas diferentes con Nicaragua; el segundo es un país vecino con el que se comparte una larga frontera, idioma, tradiciones y raíces comunes.

La migración hacia Estados Unidos es la más antigua, formada especialmente por la posibilidad de obtener mayores ingresos, es una migración más permanente que está asociada a la dificultad para poder ingresar a este país, y geográficamente. Se presenta también características por el concepto de envío de remesas de parte de los migrantes hacia el país para usos, el cual es un tema que progresivamente despierta un interés en el país.

De acuerdo al Banco mundial, el ingreso per cápita en Nicaragua cayó de 800 dólares a inicios de los 80 a 340 dólares a principios de los 90, y en una modesta recuperación, apenas había alcanzado los 430 dólares en 1999. El salario mínimo promedio en Nicaragua, oficialmente establecido, es de apenas 60 dólares al mes antes de los años 2000.

Desde la perspectiva de la migración, es presentada como una inversión y muy costosa, para obtener mejores salarios, el migrante invierte en los costos materiales del viaje, arriesga su vida, asume los costos de su mantenimiento y en parte deja su familia a la deriva mientras encuentra trabajo, los costos de privar a su familia de su presencia y apoyo monetario y afectivo, los costos de cambiar a otro país se tiene que adaptar a un nuevo mercado laboral, aprender otro lenguaje y no olvidar la esperanza de regresar.

Según Carmen Paola Zepeda, jefa de la oficina de la organización internacional para las migraciones (OIM) en Nicaragua los flujos migratorios de este país se caracterizan sobre todo por su componente laboral, señala también que una parte importante de los migrantes son vulnerables, ya que se encuentran en una situación irregular en los países de destino. Plenamente conscientes de este hecho, Nicaragua ha puesto en marcha un registro consular por el que los migrantes reciben un carnet que les permite identificarse como nacionales nicaragüenses.

Produciendo migrantes y recibiendo remesas, las familias suplen sus necesidades y carencias de todos estos mercados en los países en que nacieron. Los hogares envían miembros al exterior y de esta forma se auto garantizan el crédito, ampliar inversiones, y mejorar el nivel de vida. Esto garantiza que cuando se deterioran las condiciones locales, los hogares sobreviven gracias el envío de remesas de sus familiares.

La falta de empleo, bajos ingresos económicos, la guerra de las décadas de 1970 y 1980 y la más reciente la crisis sociopolítica del país a partir de 2018, ha impulsado este desplazamiento de salir de país ya sea de forma regular o irregular.

Según la Organización Internacional para las Migraciones (OIM) 718,000 nicaragüenses han emigrado hasta mediados de 2020, de un total de 6.6 millones de habitantes, es decir el equivalente a 10.8% de la población. Sin embargo, estas cifras pueden sobrepasar los 800,000 si se toman en cuenta los datos registrados por los principales países receptores de migrantes nicaragüenses y que muchas personas emigran de manera ilegal.

Los migrantes nicaragüenses son una población muy significativa, no simplemente por su tamaño sino también por el aporte económico que realizan hacia su país de origen y se ha convertido en una especie de salvavidas de la economía como un ingreso primario, desde 2018, alrededor de 12,621.5 millones aproximadamente entran al país, como producto de las remesas y constituyen el 14.6% del producto interno bruto.

De acuerdo al Banco Central de Nicaragua, en el acumulado de mayo para el año 2021, los nicaragüenses recibieron una cantidad de 152.4 millones de dólares más que lo captado en los primeros meses del 2020, cuando sumaron 705.9 millones de dólares en remesas.

Dentro del desplazamiento de personas de acuerdo al periodo establecido, se registran las siguientes cifras que se supone un 10,42% de la población nicaragüense, con datos publicados por la ONU y el BCN:

TABLA:1 CANTIDADES DE PERSONAS MIGRANTES FUERA DEL PAIS POR AÑO.

AÑOS	NUMERO DE MIGRANTES
2010	37.333
2015	40.262
2017	41.159
2018	284.000
2019	42.172
2020	100.000
2021	120.000
2022	328.000

Elaboración propia con datos recolectados del BCN y la ONU.

Con respecto a la tabla 1 podemos observar diversos movimientos de personas donde, desde 2010 solo se expresaban cambios no tan significativos para una población promedio de 6.850.540 de personas en el país, el cambio más radical que se puede observar en el año 2018, donde esto ocurre por cuestiones de diferencias sociopolíticas en el país, afectando en cierta manera una mayor disminución en la población, pero al igual significando un mayor ingreso de remesas familiares.

Para los siguientes años se observa una baja en el desplazamiento en 2019, y un incremento en los primeros meses de 2020, antes de que se diera proclamada la enfermedad el COVID-19 una pandemia mundial y se cerraran las fronteras para evitar una propagación de esta enfermedad. Pero aun esto siendo un impedimento de alto riesgo para el año 2021 se sigue registrando migrantes cruzando fronteras tanto legales como ilegales, pero al igual se tiene que resaltar que parte de estas personas regresaron al país y otras se fueron.

Donde se ha registrado un incremento muy significativo corresponde al año 2022 donde no solo fue el mayor hasta la historia sino también casi el doble de personas que abandonaron el país y representando al igual el año con mayor ingreso de remesas hacia Nicaragua.

Para esto, al igual se presenta una tabla donde se registra porcentualmente cantidades de los países donde migran los nicaragüenses, desde el más alto hasta el más bajo:

TABLA: 2 PRINCIPALES DESTINOS DE MIGRANTES DE NICARAGUA.

DESTINOS DE MIGRANTES	PORCENTAJES
Estados Unidos	75.5%
Costa Rica	8.8%
España	8.9%
Panamá	2.1%
Resto del mundo	3.0%

Elaboración propia con datos obtenidos de migración y extranjería de Nicaragua y BCN.

Estos porcentajes representan los principales destinos donde los migrantes acuden cuando deciden abandonar el país para obtener mayores beneficios para si mismos y en muchas veces para sus familiares y en cierto momento para ayudar a amigos e invertir en inversiones y mejoras en sus hogares.

De acuerdo a la embajada de Estados Unidos en Nicaragua, bajo su ley de inmigración con respecto a los requisitos para la residencia nicaragüense publicado en el año 2022, hay dos categorías principales para optar ya sea de tipo permanente o temporal. Dicha información está disponible en su página web donde esta nueva oportunidad de viajar por el término legal ayude al migrante a tener menos dificultades en cuestiones de gastos.

Según los datos obtenidos por el Banco Central de Nicaragua (BCN), para el año 2021 más de 120,000 nicaragüenses abandonaron el país, marcando así un incremento en niveles de migración, Costa Rica y Estados Unidos siguen siendo los principales destinos de los migrantes, que en este año según cifras preliminares las autoridades migratorias más hacia Estados Unidos.

Al inicio de la migración está se daba solo por la persona cabeza de familia al tener que tomar con la carga de darle una mejor vida no solamente a su pareja sino a hijos y en casos hasta a sus padres, con el paso del tiempo este desplazamiento se daba por parejas, y luego ya se daba por la familia completa, enviando remesas en parte a familiares como una ayuda o en otros para cubrir gastos de trabajadores si dejaron bienes en su país.

Entre enero y noviembre de 2021, las oficinas Aduaneras y Protección Fronteriza de los Estados Unidos registro un aproximado de 72,192 aprehensiones de nicaragüenses en las fronteras, lo que indica un flujo migratorio irregular hacia el país norteamericano; Mientras Costa Rica recibió 52, 928 solicitudes de refugio de nicaragüenses según datos actualizadas al 22 de diciembre de 2021, a esta cifra se deben agregar a quienes entraron de forma ilegal.

Otro de los destinos históricos de los nicaragüenses migrantes es España, recibió 1,181 nuevas solicitudes de asilo hasta noviembre de este año, y en México se recibieron 2,817 nicaragüenses solicitaron entrada. En total estas cuatro cifras se aproximan a las 130,000 personas y es un número que fácilmente se supera si se añadiera a quienes entraron como turistas, pero que terminaron quedándose y en otros destinos que no fueron detectados por las autoridades.

Según en el plan de Desarrollo Humano para los años 2018-2021 incluyen la temática acerca de la migración dentro del eje del siglo XVII sobre la seguridad soberana, con base en los siguientes tres lineamientos: ordenar y regular los flujos migratorios conforme a los intereses nacionales; asegurarla atención eficiente para los trámites y gestiones de documentos migratorios y proteger los derechos de los nicaragüenses en el exterior. Esto queda completado además con instrumentos basados en la ley No. 761, ley General de Migración y Extranjería y su reglamento; la ley No. 749, ley del Régimen Jurídico de Frontera incluida en 2010, y la ley No. 919, la ley de Seguridad Soberana de la Republica de Nicaragua en 2015, hechas con el fin de proporcionar ayuda en diferentes embajadas de otros países, permitiendo por derecho internacional, los intereses de Nicaragua y los derechos Nacionales.

La ley General de Migración y Extranjería es un instrumento que regula la inmigración y le emigración en el país, en ella se define la política migratoria del Estado la cual regula los flujos migratorios que favorezcan el desarrollo social, político, económico y demográfico de Nicaragua.

Adicionalmente para el 30 de enero de 2020 se habilito una comisión interinstitucional Nacional, para fortalecer la vigencia de puntos de entrada al país con respecto al tema de la pandemia COVID-19 encargada entre otros, procurar la vigencia epidemiológica en los principales puntos fronterizos y notificar al ministerio de salud, tomando las medidas necesarias sobre el ingreso de personas procedentes de otros países de mayor riesgo de infección y propagación y así poder preparar los servicios de salud para la atención de casos detectados.

El país cuenta con acuerdos o convenios laborales bilaterales formales. El Convenio de Mano de Obra Migrante con Costa Rica firmado en 1993 permitió regular la

admisión, ingreso, permanencia y salida del territorio costarricense de trabajadores migrantes nicaragüenses. Este convenio se enfocó en personas no residentes que deseaban dedicarse a labores agrícolas, principalmente de cosecha periódica. Adicionalmente, el Procedimiento de Gestión Migratoria para trabajadores temporales Costa Rica-Nica mínimas también conocido como Acuerdo de CODESARROLLO, se firmó en 2007 y benefició a trabajadores migrantes agrícolas, de la agroindustria y la construcción.

En 2020 se firmó el Convenio Binacional Nicaragua y Costa Rica para regular la Contratación Temporal de trabajadores nicaragüenses en Costa Rica, el cual, como respuesta a las necesidades de dicho país relacionadas con la recolección de cosechas de varios cultivos y la escasez de mano de obra para solventarla, y para garantizar que las personas trabajadoras migrantes nicaragüenses se desplacen de manera regular, ordenada y segura¹⁶. Se estima que este acuerdo beneficie a cerca de 70.000 trabajadores migrantes agrícolas temporales.

El Gobierno recopila datos sobre el mercado laboral desagregados por condición migratoria y sexo. En la Encuesta Nacional de Medición del Nivel de Vida de 2014, la sección 5 referente a actividad económica pregunta específicamente sobre migración laboral en los últimos 12 meses, de la siguiente forma: ¿Se cambió de lugar de residencia de forma temporal por motivo de trabajo?; ¿El trabajo por el que cambió temporalmente es uno de los que declaró con anterioridad?; ¿Qué hizo usted en el trabajo por el cual se cambió temporalmente de residencia? Además, se cuenta con la siguiente pregunta: El lugar donde se trasladó era ¿dentro del territorio nacional? o ¿fuera del territorio nacional?

El Banco Central de Nicaragua (BCN) es la institución responsable del seguimiento y consolidación de las estadísticas de remesas, utilizando información proporcionada por agencias de remesas y bancos comerciales. Adicionalmente, el BCN realiza estimaciones de los flujos de remesas que ingresan al país por canales informales (remesas de bolsillo). Como parte del fortalecimiento estadístico, el BCN cuenta con asistencia técnica de organismos internacionales como el Centro Regional de Asistencia Técnica de Centroamérica, Panamá y la República Dominicana

(CAPTAC-DR), el Centro de Estudios Monetarios Latinoamericanos (CEMLA) y el Fondo Monetario Internacional (FMI).

Según el informe de gobernanza de la migración IGM publicado en 2021 no se tiene evidencia de una evaluación nacional de la demanda de inmigrantes en el mercado laboral, debido principalmente a que Nicaragua es un país de origen y no de destino. En la práctica, la gestión de la inmigración laboral se da con base en las disposiciones del Código del Trabajo, que establece que el empleador está obligado a contratar como mínimo un 90% de trabajadores nicaragüenses; y de la Ley General de Migración y Extranjería, que no otorga visas para laborar, sino permisos de trabajo válidos por un año una vez que se ha cumplido el requisito de certificación emitida por el Ministerio del Trabajo.

No se dispone de una normativa específica para la promoción de la igualdad de género dentro de la población migrante trabajadora, aunque existe una Ley de Igualdad de Derechos Oportunidades, cuyo artículo 1 promueve la igualdad y equidad en el goce de los derechos humanos, civiles, políticos, económicos, sociales y culturales entre mujeres y hombres, sin distinción entre trabajadores nacionales y extranjeros.

A pesar de la anteriormente citada ratificación nacional del Convenio sobre el ejercicio de profesiones universitarias y reconocimiento de estudios universitarios y de la disposición en la Ley General de Colegiación y del Ejercicio Profesional (2012) en hará de la movilidad académica regional, en la práctica pues no se dispone de una sistematización de las experiencias en el marco de este Convenio que permita identificar los perfiles de los estudiantes y personas migrantes laborales.

En 2021 y 2022 se ha producido un éxodo inédito. En enero y noviembre de 2022, la Oficina de Aduanas y Protección Fronteriza de los Estados Unidos (CBP, por sus siglas en inglés) reportó 181 566 “encuentros” o detenciones de migrantes nicaragüenses en las fronteras estadounidenses. En Costa Rica, entre enero y noviembre de 2022, las autoridades migratorias cuentan 76 676 solicitudes de refugio de nicaragüenses. Sumando estas cifras preliminares de los dos principales destinos de la migración nica, suman 258 000 las personas que salieron del país.

Es, sin embargo, un total que no termina de reflejar la magnitud del fenómeno. Manuel Orozco, especialista en temas migratorios e investigador de Diálogo Interamericano, ofrece una cifra mayor: 328 443 nicaragüenses obligados a salir de su patria en 2022, incluyendo a quienes salieron hacia otros destinos. Se trata, además, de una cifra que supera los 161 269 nicas que salieron en 2021, que también había marcado un récord en el éxodo nicaragüense.

Con ello para el año 2022, Estados Unidos presento una nueva forma en la que el migrante pueda acceder al país, de una manera legal con una visa de trabajo, el cual es un formulario DS-160 tramite de visado no inmigranteB1/B2, siempre y cuando tenga a un familiar o amigo en el país de forma totalmente legal, y pueda servir como representante donde se comprometa a cumplir ciertas normas para que dicha persona pueda ser seleccionado con este gran beneficio.

Dicho así esto significará un menor riesgo para el migrante y menores gastos al momento de ser seleccionado y pueda acceder a esta oportunidad, esto brindará al menos dos años donde el migrante pueda trabajar de una forma legal por dos años, y en ellos dependiendo de su comportamiento, a futuro poder optar a una visa completamente temporal, y podría facilitar su regreso al país ya sea temporal o definitivo.

La migración se presentaba en años anteriores como un deseo de superación económicamente con el fin de cumplir metas y poder regresar al país, para poder disfrutar de tal sacrificio; hoy en día la mentalidad ha cambiado donde la mayoría de migrantes son personas menores de 30 años y que van con una mentalidad diferente al momento de retornar a su país, y que solo priorizan mandar dinero para sus familiares y amigos y no invertir en bienes que puedan utilizar en su país. Al significar un incremento de divisas con dicho porcentaje que envían cada mes, o quince días al país, también significan una menor tasa de habitantes de la nación.

Dicho así la migración ha sido un desplazamiento por más de 30 años en el país con diversos cambios no solo en porcentajes de personas sino también en los beneficios que esto significa monetariamente, abarcando las diferentes etapas que el país ha tenido que pasar en el periodo establecido de acuerdo al objetivo desarrollado, y la evolución que se ha tenido entre los años 2010 hasta los años 2022, y cabe resaltar el

hecho que no todas las personas que salen de su hogares a otro país, logran llegar con vida a otro país, significando no solamente perdidas familiares sino metas y sueños por parte del migrante.

Sin embargo este desplazamiento representa pérdidas en la Población Económicamente activa(PEA), y uno de los principales benefactores de brindar educación gratuita y en diferentes áreas es El Instituto Nacional Técnico y Tecnológico (INATEC) es la institución del Buen Gobierno de Reconciliación y Unidad Nacional por medio de la cual se garantiza Capacitación, Educación Técnica y Tecnológica gratuita y de calidad a las familias nicaragüenses, así como a instituciones y empresas aportantes del 2%. Nicaragua Cuenta con 53 centros en todo el país, con aulas didácticas, laboratorios y talleres equipados con todo lo necesario para las prácticas de los estudiantes.

Promueve el desarrollo de capacidades, dignificamos los oficios y reconocemos las competencias adquiridas en el ámbito laboral de trabajadores/as del campo y la ciudad. Capacita a Mujeres protagonistas de los programas productivos Hambre Cero y Usura Cero.

Certifica a trabajadores/as de los diferentes sectores con experiencia laboral y sin título. Cuenta con un centro para la Formación Técnica y Pedagógica de Docentes e Instructores. Brinda capacitación a trabajadores de las empresas aportantes del 2%. Oferta cursos de capacitación y habilitación para las Personas Discapacitadas; Realiza capacitación a microempresarios; Acerca la capacitación hasta la comunidad, barrios y colegios públicos a través de las diferentes estrategias de formación enfocados en el Programa “Aprender, Emprender, Prosperar” que impulsa el gobierno en todos los niveles educativos del país.

- Educación Técnica en el Campo
- Tecnológicas de Campo
- Escuelas Municipales de Oficio
- Tecnológicas de Oficios

. Los niños y Entre las edades mínima para el trabajo peligroso se establece en 18 años, esto significa de mayor movilidad física o intelectual. La Constitución de

Nicaragua prohíbe el empleo de trabajadores jóvenes en las tareas que puedan afectar su desarrollo normal o su ciclo de instrucción obligatoria adolescentes deben ser protegidos contra cualquier forma de explotación económica y social.

El empleo de trabajadores jóvenes (14-18 años) está prohibido en el tipo de trabajo que, por su naturaleza o por las circunstancias en las que se efectúa pueda dañar su desarrollo físico o mental, las condiciones morales o espirituales, que dificulte su educación, unidad familiar o el desarrollo integral. Estos trabajos incluyen "trabajo realizado en lugares insalubres, minas, subterráneos y vertederos; trabajos que impliquen el manejo de sustancias tóxicas; trabajar en discotecas; trabajo realizado bajo tierra, bajo el agua o en alturas peligrosas; o en espacios cerrados; trabajar con maquinaria peligrosa. El Acuerdo Ministerial JCH-08-06-10 de 2010 prescribe un gran número de trabajos peligrosos en los que se prohíbe el empleo de jóvenes.

Los trabajadores jóvenes son remunerados de la misma forma que la del resto de los trabajadores con la misma cantidad de trabajo. El empleador debe proporcionar condiciones de trabajo que garanticen la seguridad física, la salud física y mental, la higiene y la protección contra los riesgos profesionales. Las horas de trabajo de los trabajadores jóvenes no deben exceder de 06 horas por día y 30 horas por semana. La violación de los derechos de los trabajadores jóvenes conduce a sanciones pecuniarias.

4.1.1 Salario Mínimo y canasta básica.

El salario mínimo es el salario más bajo que los empresarios están autorizados a pagar a los trabajadores que laboran en sus empresas. Según la Ley de Salario Mínimo de Nicaragua aprobada por la Asamblea Nacional el 24 de mayo de 1991, el ajuste del precio mínimo del trabajo se determina con la suma de la tasa de inflación del Índice de Precios al Consumidor (IPC), hoy estimada por el Instituto Nacional de Información de Desarrollo (INIDE), más la tasa de crecimiento real de cada sector de la economía estimada por el Banco Central de Nicaragua (BCN), pero en la práctica lo que se adiciona es la tasa de crecimiento del Producto Interno Bruto (PIB) real anual.

GRAFICA:1 RANGO DEL SALARIO MINIMO 2010-2022.

	Sector agropecuario	Pesca	Minas y canteras	Industria manufacturera	Micro y pequeña industria artesanal y turística	Industria sujeta a régimen fiscal especial (zona franca)	Electricidad y agua; comercio, restaurantes y hoteles; transporte, almacenamiento y comunicaciones	Construcción, establecimientos financieros y seguros	Servicios comunitarios, sociales y personales	Gobierno central y municipal
2010	C\$1,767.57	C\$2,738.82	C\$3,234.91	C\$0.00	C\$2,863.50	C\$2,172.30	C\$3,303.80	C\$4,030.96	C\$2,525.12	C\$2,246.23
2011	C\$2,004.76	C\$3,106.36	C\$3,669.03	C\$2,746.96	C\$3,092.58	C\$2,349.55	C\$3,747.16	C\$4,571.90	C\$2,863.98	C\$2,547.66
2012	C\$2,273.80	C\$3,506.77	C\$4,141.97	C\$3,101.04	C\$3,370.91	C\$4,230.17	C\$2,590.08	C\$5,161.22	C\$3,233.15	C\$2,876.05
2013	C\$2,566.89	C\$3,940.21	C\$4,653.92	C\$3,484.33	C\$3,708.00	C\$2,855.55	C\$4,753.02	C\$5,799.15	C\$3,632.77	C\$3,231.53
2014	C\$2,705.11	C\$4,142.53	C\$4,892.89	C\$3,663.25	C\$4,004.64	C\$2,995.43	C\$4,597.08	C\$6,095.93	C\$3,819.31	C\$3,397.45
2015	C\$3,014.41	C\$4,594.34	C\$5,426.54	C\$4,062.79	C\$4,325.01	C\$3,296.22	C\$5,542.11	C\$6,761.91	C\$4,235.88	C\$3,768.01
2016	C\$3,330.86	C\$5,064.66	C\$5,982.06	C\$4,478.70	C\$4,671.01	C\$3,596.03	C\$6,384.87	C\$7,789.56	C\$4,879.62	C\$4,340.64
2018	C\$4,176.49	C\$6,350.48	C\$7,500.80	C\$5,615.75	C\$5,460.87	C\$4,487.41	C\$7,660.52	C\$9,346.59	C\$5,854.99	C\$5,208.27
2019	C\$4,176.49	C\$6,350.48	C\$7,500.80	C\$5,615.75	C\$5,911.39	C\$4,487.41	C\$7,660.52	C\$9,346.59	C\$5,854.99	C\$5,208.27
2020	C\$4,286.33	C\$6,517.50	C\$7,698.07	C\$5,763.44	C\$4,605.43	C\$6,399.08	C\$7,861.99	C\$9,592.41	C\$6,008.98	C\$5,345.25
2021	C\$4,414.91	C\$6,713.01	C\$7,929.01	C\$5,936.34	C\$4,651.47	C\$6,926.00	C\$8,097.84	C\$9,880.17	C\$6,189.23	C\$5,505.57
2022	C\$4,723.95	C\$7,182.97	C\$8,484.04	C\$6,351.88	C\$4,977.07	C\$7,498.46	C\$8,664.68	C\$10,571.78	C\$6,622.47	C\$5,890.95

Elaboración propia con datos tomados del MITRAB

En la gráfica número 1 se registró los salarios mínimos del periodo de estudio y como estos han venido siendo regulado según sector; se estima que los salarios de Nicaragua son una causa o un indicador de migración debido a que estos son muy bajos en comparación al costo de la canasta básica nicaragüense.

El salario mínimo debe asegurar las necesidades básicas de las familias por lo que en Nicaragua se ajusta anualmente en dos partidas para que trabajadores que reciben un ingreso mínimo recuperen el poder adquisitivo que pierden por efectos de inflación, este se da por un acuerdo tripartito entre gobierno, empresarios y trabajadores.

En la ley 625 la canasta básica es punto de referencia para la fijación de salario mínimo ya que se refleja las cantidades y valores nutritivos y calóricos que una familia promedio necesita. Según la encuesta de medición de nivel de vida una persona necesita 2,282 calorías promedio, para satisfacer sus necesidades mínimas calóricas. Esta se encuentra compuesta por tres componentes en: alimentos, gastos del hogar y vestuario, siendo la única a nivel centroamericano que cuenta con estos componentes.

A continuación, se presenta el costo promedio de la canasta básica del periodo de estudio:

TABLA: 3 COSTO PROMEDIO ANUAL DE LA CANASTA BASICA 2010-2022.

costo promedio Anual de la Canasta Básica												
2010	2011	2012	2013	2014	2015	2016	2017	2018	2019	2020	2021	2022
9,345.28	10,135.35	10,844.84	11,037.14	12,253.65	12,364.45	12,526.54	13,331.96	13,564.66	14,287.56	14,491.96	15,948.21	18,845.78

Elaboración propia con datos obtenidos del BCN.

La mayor parte del costo de la canasta básica es destinada a la compra de alimentos y el menor a la compra vestuario. Es decir, un trabajador destina la mayor parte de su salario para su alimentación y la de su familia, de tal manera que las remesas pueden ser destinados para inversiones de negocios, mejoras de infraestructura, salud, compra de inmuebles entre otros.

A pesar de que el costo de la canasta básica ha mostrado un crecimiento menor en comparación al salario mínimo, los costos de la canasta básica siguen superando el valor del salario mínimo promedio es por esta razón que siguen emigrando y mandando remesas a sus países, tratando de mejorar la calidad de vida y de oportunidad de sus familias. (Ver anexo 4)

Es así como se considera que un incremento de las remesas tendrá efecto directo sobre la pobreza porque es un ingreso adicional para los hogares, si los hogares receptores son pobres, el efecto en la desigualdad del ingreso dependerá de quiénes son los destinatarios de dichas remesas, es decir, del estrato de ingreso en que se ubiquen.

De tal manera las remesas familiares se han constituido en una variable de suma importancia para mitigar la pobreza en Nicaragua. Las remesas constituyen recursos privados que hacen parte del salario familiar, donde uno o varios de sus miembros, por las precarias condiciones económicas en su comunidad y país, han debido salir a otros lugares para obtener trabajo y sostener al resto de la familia.

4.2 Comportamiento histórico de las remesas en el periodo 2010-2022.

De acuerdo con (Yang,2011. P.591) en su investigación sobre migración internacional, plantea que las remesas son los ingresos de los hogares provenientes del exterior, resultando principalmente del envío de recursos monetarios por parte de los trabajadores migrantes internacionales, dichos recursos son enviados como dinero en efectivo mediante canales formales e informales para su retiro.

Dichos envíos pueden ser de carácter social, como es el caso de las ideas, los comportamientos, identidades, capital social y conocimientos que los migrantes adquieren durante su residencia en otra parte del país o en el extranjero y que pueden transferir a su país de origen.

El interés en las remesas es relativamente reciente y las razones que lo explican se basan en la relación con el aumento en el número de emigrantes que salen desde la región hacia países desarrollados. Diversos estudios dan cuenta del cambio del patrón migratorio que ha experimentado la región latinoamericana (Villa y Martínez, 2004). Desde una migración de ultramar presente hasta mediados del siglo XX, caracterizada por la llegada de europeos en busca de oportunidades de trabajo, se ha ido transitando hacia una migración extra-regional, caracterizada por el incremento sostenido en la salida hacia países desarrollados, especialmente a partir de los ochenta.

Si bien el destino principal de la migración latinoamericana ha sido Estados Unidos, en los últimos años se han sumado otros destinos más lejanos como España, Italia, Canadá y Japón. El tercer patrón planteado por Villa y Martínez (2004) se refiere a los movimientos poblacionales dentro de la región, que, si bien se han mantenido constantes a través de los años, experimentaron ciertos vaivenes, principalmente en los años ochenta en el contexto de las crisis políticas y quiebres democráticos que sufrieron diversos países, aunque en los últimos años han recuperado su dinamismo.

En el marco de estos patrones migratorios, destaca el incremento de la migración extra regional y el proceso de diversificación, tanto en el origen de los países emisores, como en el destino de esta migración. Un dato que ejemplifica este incremento, es que entre 1990 y 2000 el número de inmigrantes latinoamericanos y caribeños en Estados Unidos, prácticamente se ha duplicado, cifra que representa las tres cuartas partes del total de migrantes de la región (Martínez, 2008). Frente a este incremento, la ecuación es bastante simple: a mayor número de emigrantes hacia economías desarrolladas, mayor cantidad de remesas ingresan a las familias, economías locales, regionales y nacionales de los países de origen.

Las remesas familiares son recursos que llegan directamente a la familia y son utilizadas principalmente en la reproducción material, social y cultural de sus integrantes. Si bien el principal uso es como parte del salario que recibe la familia, existen también otros usos, como, por ejemplo, gastos especiales destinados a solventar costos asociados a problemas de salud específicos (tratamientos, urgencias médicas, operaciones). Un tercer tipo de uso detectado por los autores es para ahorro familiar, sin embargo, los montos destinados al

ahorro dependerán de los ingresos totales que tenga la familia. Otros tipos de usos se relacionan con celebraciones, fiestas o llamadas telefónicas, lo que tiene por objetivo el mantenimiento de los vínculos entre sus miembros.

Como una forma de distinguir el rol que las remesas juegan en el desarrollo, Márquez (2006; 2007) analiza la diferencia entre desarrollo local y desarrollo económico local. El autor plantea la relevancia que adquiere la localidad en el discurso en torno al desarrollo y señala que ello coincide con la implementación de políticas que desencadenan procesos de descentralización, en los que se termina por desplazar la responsabilidad del estado, a los municipios, a las organizaciones sociales, y finalmente a los privados. En este contexto, las remesas se entienden como un recurso que permitiría capitalizar e impulsar proyectos de desarrollo tanto a nivel privado como de organizaciones. El problema, a juicio del autor, radica en que se confunde la intención de auspiciar una gobernabilidad local, pero con un gobierno paradójicamente más disminuido por las políticas neoliberales introducidas.

Una primera definición de desarrollo local, es concebirlo como una estrategia dirigida a “asegurar mejores condiciones de vida de la población local, tratando de centrarse (...) en la mejor utilización de los recursos locales, a fin de promover nuevas empresas y puestos de trabajo local” (Albuquerque, 2003, en Márquez, 2006, p.311). En esta definición se supedita el propósito social al propósito empresarial. Un discurso con una semántica similar se encuentra en el planteamiento de que el desarrollo económico (inversión, proyectos productivos) traerá desarrollo social (empleo, mejoramiento en calidad de vida), equiparando las ganancias del sector privado con el mejoramiento en la calidad de vida de la población en general (Márquez, 2006, p. 311).

El Día Internacional de las Remesas Familiares, proclamado por la Asamblea General de las Naciones Unidas, se celebra anualmente el 16 de junio. En este día se conmemora la contribución de los más de 200 millones de mujeres y hombres trabajadores migrantes que envían dinero a sus más de 800 millones de familiares en sus países de origen. También se pone de relieve la gran resiliencia de esos trabajadores migrantes ante las inseguridades económicas, los desastres naturales y climáticos y la pandemia mundial.

El Día Internacional de las Remesas Familiares ahora se celebra en todo el mundo y se considera una iniciativa clave para poner en práctica el Pacto Mundial para la Migración Segura, Ordenada y Regular (en especial, su objetivo 20), donde se hace un llamamiento a la reducción de los costos de las transferencias y a una mayor inclusión financiera a través de las remesas.

Las remesas, o pagos transfronterizos interpersonales de valor relativamente bajo, son un salvavidas esencial para el mundo en desarrollo. Las remesas individuales pueden ser de un valor relativamente bajo, pero, en su conjunto, estos flujos triplican el importe que se destina en todo el mundo a la asistencia oficial para el desarrollo. Las remesas sirven para atender muchas necesidades básicas de los hogares y apoyan el desarrollo de competencias y oportunidades mediante la formación y la iniciativa empresarial. Esos recursos tienen efectos transformadores en los hogares y las comunidades locales, y favorecen que muchas familias logren sus propios Objetivos de Desarrollo Sostenible (ODS).

Los flujos de remesas se han multiplicado por cinco durante los últimos 20 años y han servido para contrarrestar las recesiones económicas en los países receptores por su carácter anti cíclico. La COVID-19 ha sido una prueba de fuego para las remesas mundiales. De hecho, las primeras previsiones de fuertes caídas subestimaron en gran medida la resiliencia de los flujos de remesas. Un informe del Banco Mundial publicado en mayo de 2021 revela una disminución de las remesas de solo un 1,6 %, al pasar de los USD 548 000 millones en 2019 a los USD 540 000 millones en 2020. Pero los datos actuales aún muestran más su fortaleza ya que, de acuerdo a los datos de 2021, las remesas han aumentado, llegando a alcanzar los USD 605 000 millones (Banco Mundial, 2022).

La resiliencia de esos flujos no sorprende. Las remesas constituyen la vertiente financiera del contrato social entre los migrantes y sus familias en sus países de origen. Si bien estos flujos de entrada ascienden a miles de millones, la cifra más importante corresponde a las remesas mensuales de un promedio de entre 200 y 300 dólares.

Los cambios de comportamiento entre los migrantes y la diáspora durante el último año han impulsado todavía más la resiliencia de las remesas. Entre esos cambios cabe destacar el aumento de los ahorros para apoyar los flujos de remesas, el mayor uso de los canales de envío oficiales y el primer envío de dinero de más migrantes a sus hogares. La depreciación de la moneda local en los países receptores y el mayor apoyo gubernamental a los migrantes legales en los países de acogida durante la pandemia también han influido.

El Día Internacional de las Remesas Familiares y las Naciones Unidas encomian la determinación y la resiliencia del espíritu humano personificado en los trabajadores migrantes. Además, las Naciones Unidas hacen un llamamiento para que los Gobiernos, el sector privado, las organizaciones de desarrollo y la sociedad civil promuevan las soluciones digitales y financieras para que las remesas impulsen una mayor inclusión y resiliencia sociales y económicas.

Las remesas son fondos privados, transferidos a través de canales privados. Es obvio, pero también importante reconocer los niveles crecientes de apoyo y respaldo del sector privado, que ha aumentado su apoyo a la agenda de remesas. Hay aspectos regulatorios y de política para aprovechar el poder de las remesas, y por lo tanto los gobiernos pueden aumentar sustancialmente su impacto positivo, particularmente en las zonas rurales más pobres y remotas. Y a través de más iniciativas coordinadas, las instituciones financieras internacionales pueden apoyar mejor el objetivo principal de mejorar el bienestar de los trabajadores migrantes y sus familias.

Según estimaciones recientes, el 75 por ciento de los flujos de remesas se destina a satisfacer necesidades inmediatas y el otro 25 por ciento, más de 100 000 millones al año, a otros fines. Con mayores oportunidades y opciones de ahorro e inversión, las familias de los migrantes podrán canalizar las remesas hacia necesidades a largo plazo y disfrutar así de una vida mejor.

Dado que muchos trabajadores migrantes acabarán regresando a sus hogares, la asistencia para la formación de activos es un objetivo central de la política de desarrollo. Más allá de estos enormes números agregados, y sus consecuencias sociales, está el número más

importante de todos: las remesas mensuales de 200 o 300 dólares, la medida financiera de afecto y compromiso que genera en promedio más del 60% de los ingresos del hogar y permite que decenas de millones de familias alcancen sus propios objetivos de desarrollo sostenibles individuales.

Las remesas familiares tienen un impacto directo en la vida de 1 000 millones de personas, una de cada siete personas en la tierra. En conjunto, las remesas son equivalentes a casi tres cuartas partes de toda la asistencia oficial para el desarrollo y superan a la inversión extranjera directa.

Las remesas son un motor clave en la economía nacional, puesto que han garantizado en gran medida el crecimiento del Producto Interno Bruto (PIB) en 4.5% en los últimos años. Sin duda se han convertido en una fuente de ingresos indispensable para la economía en los hogares nicaragüenses y de forma global para la estabilidad del país.

De acuerdo con la investigación “Perfil Migratorio de Nicaragua”, unos cuarenta mil nicaragüenses deciden emigrar cada año para enviar recursos a la familia que queda en el país. Tales estadísticas nos permiten dimensionar el increíble impacto que las remesas tienen en nuestras vidas, al convertirse en una de las principales fuentes de ingresos de divisas de nuestro país y en gran medida son las responsables de mantener activa nuestra economía.

En el caso de las familias que reciben remesas, estas últimas son empleadas para los más diversos propósitos. Desde comprar la comida, pagar alquileres, abonar mejoras en las casas, hasta comprar un carro usado o pagar la colegiatura. Todo esto contribuye a la economía del país y la estabilidad de las familias.

Dentro de las familias nicaragüenses alguien toma la decisión de abandonar el país para complementar los gastos del hogar. Puesto que el salario mínimo es de aproximadamente 6,000 córdobas (en varios de los sectores mejor pagados), la canasta básica tiene un valor de alrededor de 12,700.70 córdobas mensuales, que obviamente incrementa si el número de los integrantes de la familia es mayor. No es de extrañarse que continuamente personas de diferentes departamentos de nuestro país decidan empezar una vida desde 0 fuera de nuestro país (Banco Mundial,2017).

Si te estás preguntando dónde deciden emigrar la mayoría de los nicaragüenses el claro indicativo de ello está en que la mayoría de los ingresos por remesas para Nicaragua provienen de lugares como Estados Unidos, Costa Rica, España y Panamá.

Más allá de la tristeza que causa despedirse de los seres amados, la búsqueda de un buen futuro económico para ofrecer mejores condiciones de vida a los seres queridos es el principal motor de quienes deciden embarcarse en esta aventura. No cabe duda que los nicaragüenses en el exterior están aportando de forma positiva a la economía de Nicaragua.

En medio de tiempos difíciles las remesas son más apreciadas que nunca, significan un respiro que permite a los nicaragüenses priorizar sus gastos más importantes. A pesar de que las exportaciones han bajado, el flujo de remesas se mantiene como uno de los ingresos más

importantes, que si por uno u otro motivo se vieran mermados afectaría en gran medida a nuestra frágil economía.

Las remesas y sus repercusiones son un punto de apoyo efectivo muy fuerte para sustentar esta teoría. Las remesas explican las novedades de la economía nicaragüense; su impacto está recibiendo mucha más atención comparado a años anteriores. Aunque el Banco Central de Nicaragua estima que su monto es de 345 millones de dólares anuales, existen otros cálculos, pero la cifra más acertada que le contribuyen una mayor magnitud.

Uno de los factores por los cuales las remesas se han sostenido como una de las principales influencias en la economía nacional es el hecho de que la migración de los nicaragüenses a otros países se ha mantenido a lo largo de los años, haciendo de las transferencias de dinero algo indispensable.

Según el Barómetro de las Américas LAPOP (Latin American Public Opinion Project), que se distinguen por ser líderes en el desarrollo, implementación y análisis de encuestas de opinión pública, Nicaragua se ubica entre los diez países de América Latina con mayor número de personas que quieren emigrar por razones económicas.

Pero cabe resaltar que hoy en día las remesas son en su mayoría envíos de dinero, y en un principio eran de bienes, así como enviar ropa, zapatos, electrodomésticos entre otros artículos similares, que se enviaban ya sean con conocidos o desconocidos que regresaban al país ya sea con una cuota por el favor prestado, en los años fueron cambiando el método de envío y empezaron hacerlo mediante empresas que podían llevar dichos productos a los beneficiados solamente a retirar.

Con el tiempo este método fue cambiando ya sea comprando directamente en casas comerciales mediante transferencias o bien enviando el dinero para su compra personalmente al receptor, en si esto es una variable que no se puede calcular, pero se estima que hoy en día la mayoría solo se da con transferencias de dinero ya sin incluir bienes materiales.

Dentro de los principales usos, en los cuales son invertido el dinero de las remesas recibidas por las familias migrantes están:

Principales usos de remesas:

- ❖ Salud
- ❖ Educación
- ❖ Recreación

- ❖ Inversión
- ❖ Gastos mensuales de la canasta básica
- ❖ Ahorro
- ❖ Emprendimiento

Estos gastos van en dependencia de cada familia, no se podría saber con exactitud su verdadero uso, pero se estima que entre las principales se encuentran estas, con él envió del dinero de forma mensual o quincenal que las familias migrantes reciben del exterior.

Si dichos envíos en cierto tiempo pueden llegar a cambiar por el hecho de tener problemas o en otros aspectos de no contar con un trabajo, o ya sea la muerte, el familiar o amigo receptor no tendrá más dicho apoyo y en otros casos si las personas dieron un buen uso de ese dinero podrán sobrevivir sin ese extra como se podría describir el envió de remesas, y por el otro lado solo ocasionaría que el beneficiario decayera en estado de pobreza y no tendría manera de subsistir.

En medio de tiempos difíciles las remesas son más apreciadas que nunca, significan un respiro que permite a los nicaragüenses priorizar sus gastos más importantes. A pesar de que las exportaciones han bajado, el flujo de remesas se mantiene como uno de los ingresos más importantes, que si por uno u otro motivo se vieran mermados afectaría en gran medida a nuestra frágil economía.

Un alto porcentaje de quienes reciben fondos son familias pobres del sector rural y urbano, sobre este último sector, el departamento que recibe una mayor cantidad de remesas es Managua, seguido de Occidente. Esto explicaría en parte como muchas de estas familias han logrado mantenerse a pesar de la difícil situación económica y las continuas alzas de los productos de consumo, sobre todo de primera necesidad. En otras palabras, las remesas familiares sirven para amortiguar los problemas económicos a los que se enfrenta nuestro país.

Es importante mencionar que las remesas no solo son transferencias recibidas fuera de nuestro país, también se envían remesas de manera interna, entre los diferentes departamentos, que son utilizadas en su mayoría para estudios o apoyo económico de padres a hijos que se establecen en nuestra capital para estudiar.

De manera interna las remesas acortan la distancia, en Nicaragua uniendo la zona Atlántico con el Pacífico, agilizando el comercio entre ambos territorios y manteniendo un flujo que aporta a nuestra economía. Sin duda las remesas son un increíble aporte a nuestra economía y fomentar su uso productivo para sostener las familias, generar empleos y bienestar social es indispensable.

Señala Federico Torres en su informe del uso productivo de las remesas familiares y comunitarias en Centroamérica, publicado en 2014 en la CEPAL, expresa que en 1999 su monto oscilaba entre 400 a 800 millones de dólares con un ingreso mensual por hogar de 70 dólares, en otros casos podrían oscilar hasta 150 dólares mensuales por hogar, lo cual las remesas podrían representar no menos de 14.4 % del producto interno bruto de Nicaragua correspondiente a ese año.

Según el sociólogo Eduardo Baumeister, expresa los hogares con algún miembro residiendo en el exterior explican el 48% de los hogares que pasaron de no tener muchos recursos para solventar sus gastos, a poder tener lo suficiente para obtener lo necesario y cubrir las

principales necesidades, entre las dos últimas encuestas nacionales de nivel de vida. Aun cuando existen otras variables asociadas correspondientes al 12% de hogares migrantes las cuales expresan la reducción de la mitad de los niveles de pobreza medida a nivel del país.

De acuerdo a estudios de la Facultad Latinoamericana de Ciencias Sociales (FLACSO), el monto promedio de las remesas enviadas mensualmente a país desde Costa Rica es de 68.3 dólares, dicha cifra que representa un 33.4 % del salario promedio en Nicaragua (204 dólares) comparado con el salario mínimo en 2015 que cuenta con una cantidad de C\$ 5,426.54 córdobas (con una tasa de cambio de C\$ 25.38 córdobas por cada dólar).

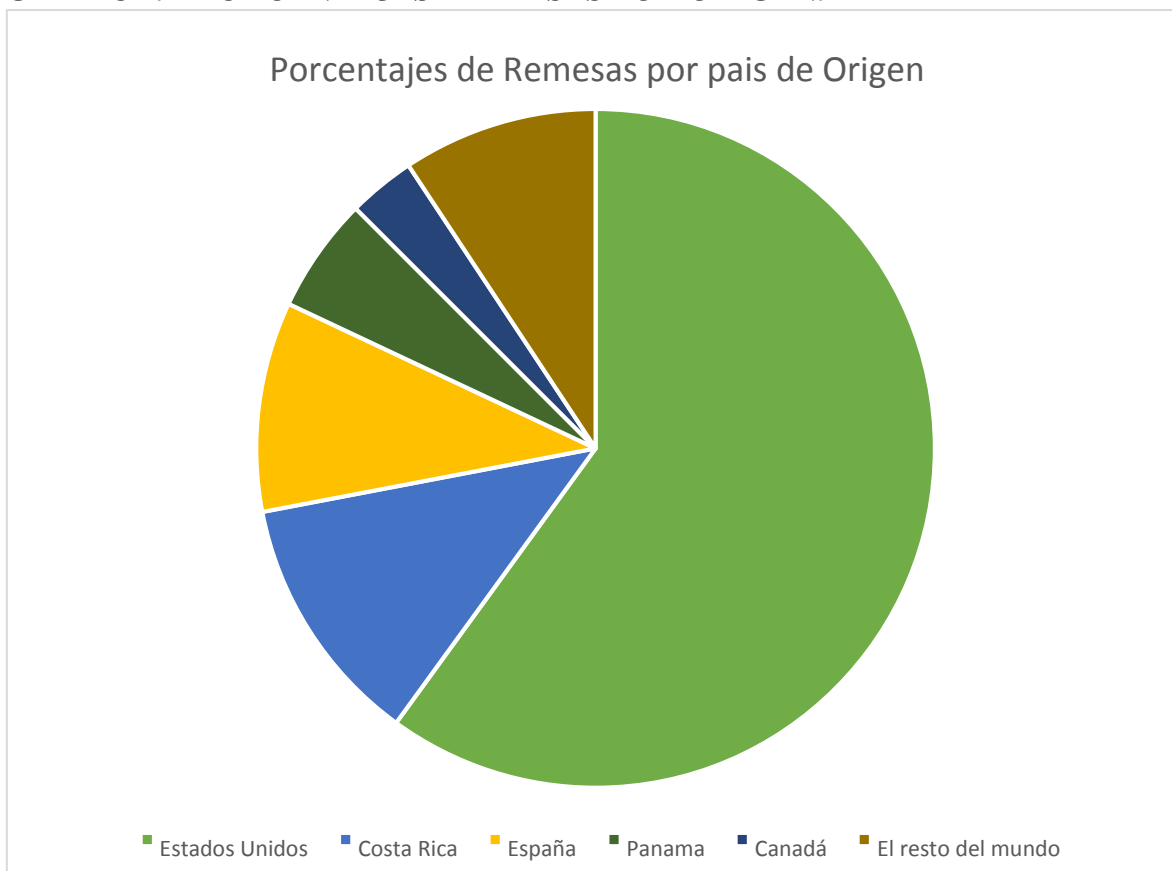
Si se compara al año actual 2022 el salario mínimo supera C\$ 6,978.34 córdobas lo cual equivale a un 7% de aumento en diferentes áreas, y representan 192,45 dólares, en áreas agropecuarias, pesca, minas y canteras entre otras, con un salario mensual, que dichos aumentos fueron modificados en marzo 2022.

Un estudio realizado por el Formulario Estandarizado de Autorización (FOA) trato de medir el impacto de las remesas en la economía local de seis municipios ubicados en la zona seca del país tales son: Villanueva, San Francisco, La conquista, Tipitapa, Posoltega y Santa Teresa, estos municipios las remesas constituyen un 60% del ingreso familiar mensual, pero aun así estos niveles no sobrepasan a los de pobreza, pero aun así estos envíos son en su mayoría para cubrir los gastos de alimentación básica.

Pero en cierta parte algunas de las familias invierten ese dinero en las infraestructuras de sus hogares, para los diferentes cambios climáticos del país el cual afecta en cierta manera a las casas de la población, eso va en dependencia del lugar donde se habita, y otra parte de ello se invierte en los gastos de la alimentación, educación y salud.

Los principales destinos actuales de origen de las remesas recibidas se dividida porcentualmente:

GRAFICA: 2 PORCENTAJES DE PAISES POR ORIGEN.

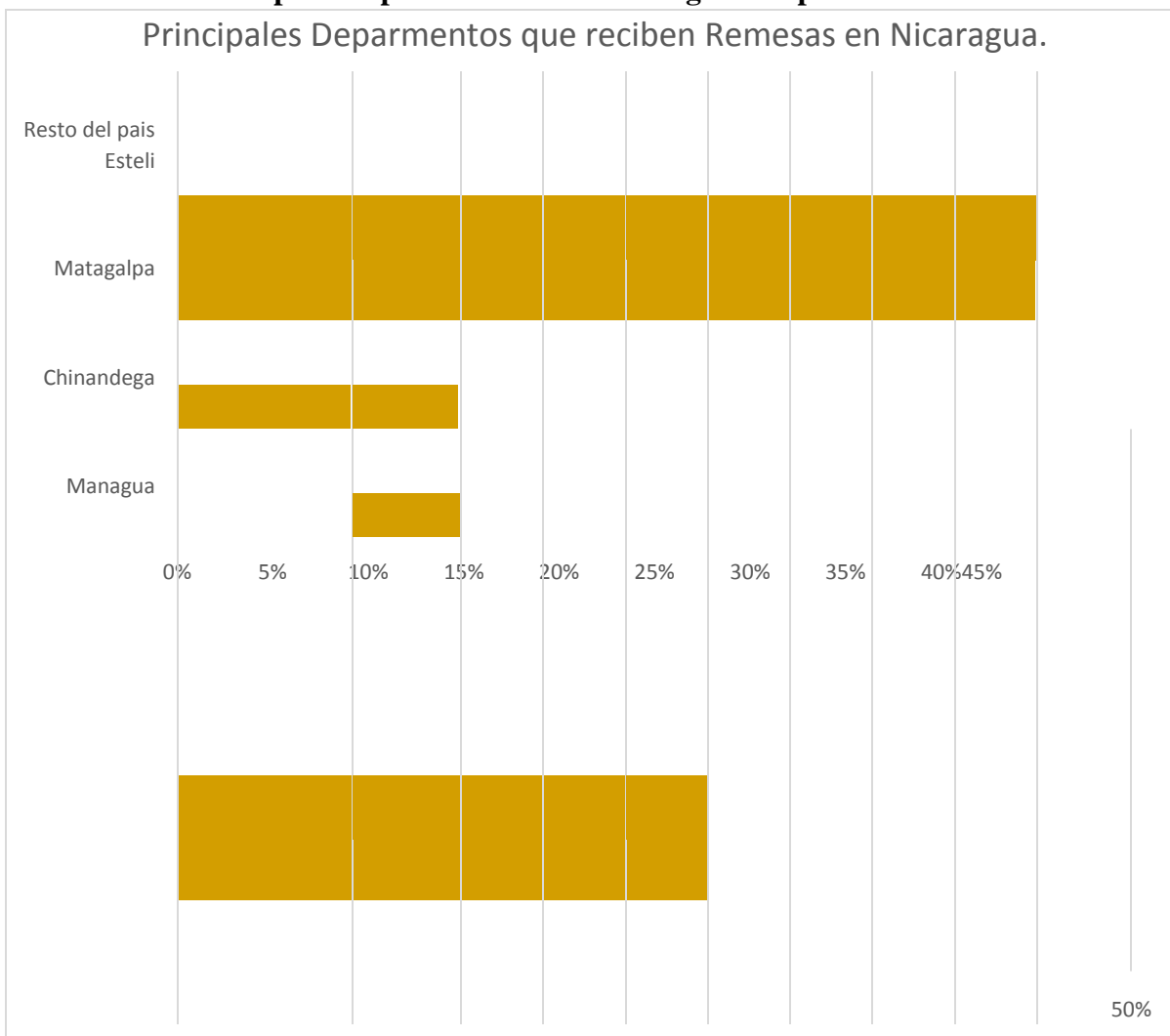


Elaboración propia creada con Datosmacro.com

Dichos porcentajes equivalen a un 60% para Estados Unidos el cual es el principal receptor de remesas hacia Nicaragua, seguido de Costa Rica país con más antigüedad de emigración y de los principales emisores con 12%, España con un 10%, Panamá 6%, Canadá con un 3 %, y para el resto de países receptores que podrían mencionarse como México, Honduras, Guatemala, y diferentes partes de Latinoamérica y Europa constituyen a un 8% entre todos.

Dichas cifras son distribuidas equitativamente en departamentos de Nicaragua porcentualmente de la siguiente manera:

GRAFICA: 3 Principales departamentos de Nicaragua receptores de remesas.



Elaboración propia con datos recolectados del BCN.

Estos porcentajes son divididos en diferentes puntos de cada Departamento, presentando a Managua como mayor receptor, seguido de Chinandega, Matagalpa, Estelí y el resto de los departamentos y de las dos regiones autónomas dividido en un 40% equitativamente.

Estos porcentajes conllevan a diversos efectos tal como es el departamento de Matagalpa el cual su actividad económica es la siembra de café lo que con datos expresados en el gráfico N°3 representan una baja en su mano de obra, así como esta Estelí con la siembra es el tabaco, Chinandega con el maní, León con la caña de azúcar y el arroz, todo esto suma a una baja en recursos humanos y incrementa la demanda de los instrumentos mucho más costosos y que no cumplen la misma función, pero a pesar de eso disminuye el tiempo de la tarea prevista.

Las remesas han llegado a convertirse en un aspecto macroeconómico relevante tanto en términos nominales como por efectos positivos en la economía nacional y los hogares receptores ya que las remesas significan un ingreso extra, los envíos familiares no solo son importantes por su enorme volumen sino por la fiabilidad y estabilidad de los ingresos hacia Nicaragua, dicha magnitud tiene como impacto al hacia la economía y de los receptores, está claro que el impacto directo sobre las familias y comunidades que reciben remesas se benefician, ya que reducen la pobreza y aumentan alternativas disponibles a niveles de la sociedad que no tienen opciones. (Aurelio Bengochea, 1998).

Según el Banco Central de Nicaragua, en los últimos años los ingresos en concepto de remesas aumentaron en un 50.2% en comparación al año 2021, cuando las familias nicaragüenses recibieron un total de 2,469.7 millones de dólares. Según la entidad monetaria y entre las principales se encuentran encabezando Estados Unidos, Costa Rica y España.

El analista del Diálogo Interamericano, Manuel Orozco habla sobre el tamaño de la fuerza laboral que actualmente tiene Nicaragua, que representa el 40 % de la población, lo cual resalto que cualquier migración dependería de los que no tienen obligaciones de cuidar a niños y ancianos que hoy representan el 60% de la población.

En la siguiente tabla se podrá mostrar los datos de los millones de dólares que entraron al país en el periodo establecido equitativamente:

GRAFICA: 4 EXPRESA EL DINERO ENTRANTE AL PAIS.



Elaboración propia con datos obtenidos del BCN

Entre el período comprendido de 2010 a 2022 el comportamiento de las remesas mostró una conducta positiva.

En el gráfico N° 4 se puede observar la manera constante en la que las remesas han crecido convirtiéndose así en una base importante para la economía de Nicaragua, ya que comparando el año 2010 con el 2022 estas han crecido más del doble pasando de \$716.8 millones de dólares a \$3,224.9.000 millones de dólares debido a que hay un importante porcentaje de las familias que dependen de las remesas aportando el 50,2 por ciento al PIB de Nicaragua, en el comportamiento se observa que los ingresos por remesas aumentan año con año, en el 2022 las remesas familiares cayeron de forma consecutiva desde febrero hasta diciembre, siendo enero el único mes que crecieron, debido a la recesión económica vivida en ese momento (Informes Trimestrales, BCN, 2022).

Según (Padilla Velásquez & Gutiérrez Baltodano, 2015) alrededor de 25,573 nicaragüenses para lograr salir de la crisis decidieron emigrar a otros países, a encontrar más oportunidades de trabajo y así enviar remesas a sus familias logrando un crecimiento ascendente.

De acuerdo con los resultados de la encuesta realizada por (González, 2011) los inmigrantes nicaragüenses emitidos en el año 2010 a Costa Rica alcanzan el 71.3 por

ciento del total debido a la escasez de empleo o la baja remuneración salarial de Nicaragua, desde el punto de vista del envío de remesas, el 45 por ciento de los inmigrantes envía dinero a sus familiares en Nicaragua.

Según (BCN, 2012) las remesas familiares que ingresaron al país en 2010 fueron \$716.8 millones de dólares, lo cual significó un incremento de 11.3 por ciento respecto al 2011 con \$ 911.6 millones de dólares, logrando que las remesas de los trabajadores se hayan constituido en una fuente importante de entrada de divisas para la economía en los últimos años al crecer de 1.3 por ciento en 1994 a 9.7 por ciento en 2011.

Comparando a 2012 con \$ 250.1 millones de dólares en comparación a 2013 con \$ 1,077.7 con un crecimiento prolongado de 4.7% superior al año anterior; para el año 2014 ascendieron a \$ 1,135.8 millones de dólares a comparación de 2015 con \$ 1,193.4 millones de dólares con un incremento del 5.1% con el anterior año.

Para el año 2016 fueron \$ 1,141.3 millones de dólares y con el año 2017 1,395.2 millones de dólares, correspondiendo al año 2018 con 1,501.2 millones y para el año 2019 1,682.4 millones de dólares, y finalizando para el año 2020 1,851.4, para 2021 2,146.9 y 2022 año actual con 3,224.9 con un incremento del 50,2 % en comparación de los años anteriores.

Las remesas de nicaragüenses que viven en el exterior crecieron un 18 por ciento en 2013 con respecto al año anterior. El aumento en el crecimiento de las remesas se dio este año porque la economía de Estados Unidos, principal emisor de remesas hacia Nicaragua creció "más de lo esperado", según un informe del BCN (Ciocca Montoya, 2014).

Por otra parte, las remesas intrarregionales que recibieron algunos países latinoamericanos durante el 2016 siguen siendo muy importantes, dentro de estos países se encuentra Nicaragua con el 30 por ciento, Bolivia con 27 por ciento, Colombia 20 por ciento y Paraguay el 18 por ciento (Maldonado R, Cervantes J y Bonilla S., 2017) observándose así la relevancia que tiene en la economía nicaragüense el envío de las remesas extranjeras.

En el año 2018 el crecimiento llega hasta los \$1,501.2 millones de dólares, ese año la emigración a los países vecinos fue masiva provocando un aumento de 33 por ciento de los emigrantes debido a la crisis sociopolítica (Ruíz García, 2018).

Esta situación no cambió en el año 2019 ya que a finales de 2018 e inicios de 2019 los nicaragüenses continuaron saliendo del país aun cuando la economía del país presentaba una pequeña estabilidad, sin embargo, esta no era capaz de satisfacer a todos los desempleados y provocó que se elevara el número de emigrantes.

En la gráfica anterior se puede observar detenidamente como al pasar los años fue creciendo la magnitud de dinero entrante al país, señalando que a partir de 2018 se observar un incremento, evolucionando aún más para 2020 cabe señalar ahí el asunto de la pandemia mundial COVID-19 que, a pesar de parar muchos aspectos económicos, el ingreso de este dinero pudo solventar los flujos de dinero en esta situación tan difícil, seguido de los años 2012-2022 que dejan una gran cifra entrante al país que al igual significan mayor emigración que en toda la historia de la migración en Nicaragua, representan datos positivos con un 50,2 % de remesas familiares y un nuevo record al país.

A nivel macroeconómico las remesas poseen gran importancia en Nicaragua, pues en 2021 representaron 15.3 por ciento del PIB del país, siendo 14.7 puntos porcentuales superior al registro de 1992, cuando estos flujos representaron solo 0.6 por ciento del producto. Estos ingresos han aumentado de forma sostenida en el tiempo, creciendo a una tasa promedio de 9.8 por ciento entre el año 2000 y 2021.

Según datos del Banco Mundial, en 1992 solo se percibieron cerca de 10 millones de dólares en remesas, mientras que en 2021 esos recursos recibidos desde el exterior se acercaron a 2,150 millones de dólares (BCN 2022).

En promedio, Estados Unidos ha sido el principal origen de las remesas que ingresan a Nicaragua. De acuerdo con datos del BCN, desde el año 2016 más del 57 por ciento de los ingresos por remesas provino desde ese país.

En segundo lugar, se ubica Costa Rica, desde donde han provenido cerca del 18 por ciento de los flujos, mientras que desde España los emigrantes nicaragüenses enviaron el 12 por ciento del total de ingresos. En el último año las remesas desde Costa Rica han perdido preponderancia, dado que se ha observado que los flujos migratorios se han dirigido mayormente a Estados Unidos, desde donde se evidencia que los montos enviados tienden a ser mayores en promedio (Hobbs & Jameson 2012).

Si bien los flujos de remesas poseen gran preponderancia en los ingresos externos de Nicaragua, en países como Honduras o El Salvador dichos flujos suponen cerca del 24 por ciento del PIB, donde también preponderan los flujos provenientes de Estados Unidos. A pesar de esta diferencia, es importante notar que los costos asociados con el envío de remesas varían de forma importante en la región centroamericana.

Datos del Banco Mundial (2021) sugieren que los costos de envío de remesas a Honduras y Nicaragua son los más altos en la región, alcanzando cerca de 4.5 por ciento del valor del envío supuesto de 200 dólares. Dada la importancia de esos flujos, en El Salvador se han adoptado medidas para reducir los costos de envíos mediante el uso de criptomonedas; esto a pesar que a 2020 este país poseía los menores costos de envío comparado con los demás países de la región centroamericana.

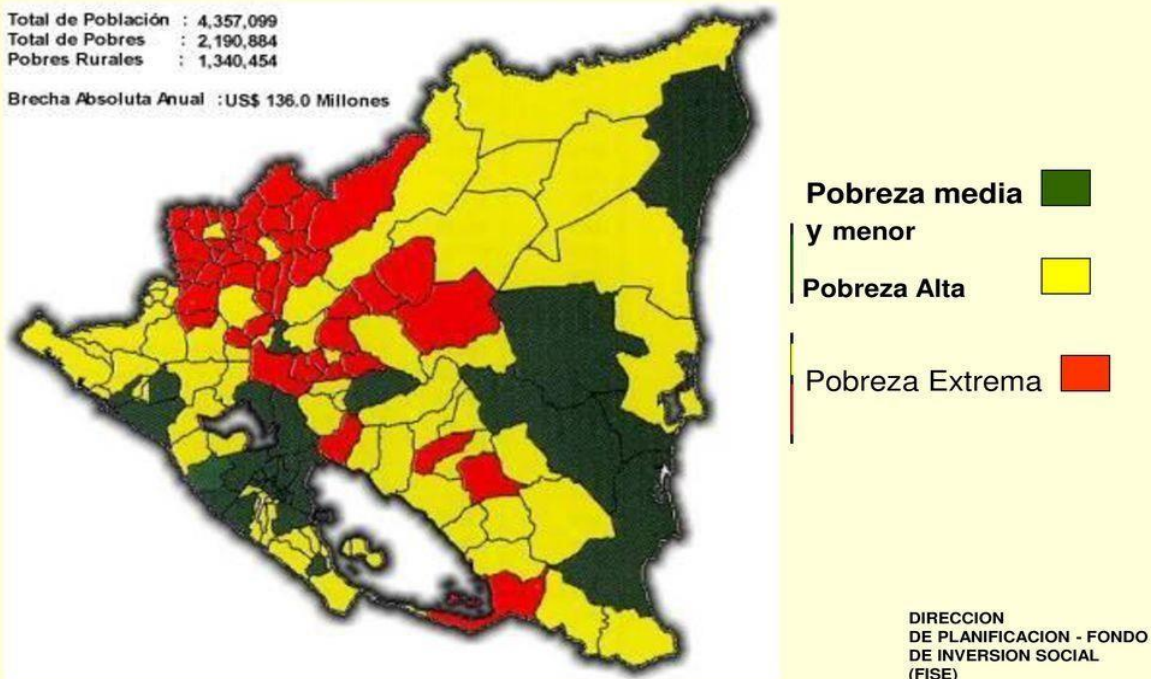
El aumento de los flujos de remesas ha estado en línea con un alza importante en los flujos migratorios en el país. De acuerdo con datos de las Naciones Unidas, en Nicaragua el flujo de emigración ha promediado cerca de 30 mil personas anualmente desde 1990. No obstante, en los últimos 4 años el proceso migratorio en el país se ha intensificado, lo que ha estado relacionado con la crisis que ha afectado a Nicaragua desde 2018, aunado con la crisis del COVID-19 (véase: Torres 2021).

Nicaragua sigue siendo uno de los países menos desarrollados de América Latina, donde el acceso a los servicios básicos es un desafío diario. El Banco Mundial ha apoyado medidas de reducción de la pobreza en Nicaragua a través de la Asociación Internacional de Fomento (AIF), el fondo del Banco Mundial para los países más pobres. Para llegar mejor a las familias vulnerables del país, los proyectos de la AIF aprovechan las iniciativas locales que amplían aún más los recursos limitados y brindan resultados sostenibles.

Se puede hacer mención que a pesar de incrementar su PIB al pasar los años, aún no se ha actualizado el mapa donde nos muestra los grados de pobreza de Nicaragua pero sí una idea de como es dividido por zonas mediante colores pero con una diferencia de acuerdo al número de la población.

Mapa de Pobreza 1997 - 2000

Total de Población : 4,357,099
Total de Pobres : 2,190,884
Pobres Rurales : 1,340,454
Brecha Absoluta Anual : US\$ 136.0 Millones



4.3 Incidencia de las remesas en la Economía de Nicaragua.

Las remesas familiares constituyen un fenómeno que envuelve a casi todos los países del mundo, sea como punto de origen, de tránsito o de destino y Nicaragua no es la excepción, es por ello que existen organismos internacionales como la Comisión Económica para América Latina (CEPAL), el Banco Mundial (BM), Organizaciones No Gubernamentales (ONG) que se han dedicado a estudiar este fenómeno, con el fin de conocer su condición actual.

En la actualidad Nicaragua está pasando por una crisis económica debido a diferentes factores como el ser desempleado, la cual provoca que la población busque maneras de sobrevivir y deciden emigrar a otros países para trabajar y enviar dinero a Nicaragua y ayudar a sus familiares. Ellas representan un flujo importante de ingresos en el balance del sector externo, contribuyendo al equilibrio de este sector. Adicionalmente, se registra un impacto positivo en las condiciones de vida de miles de hogares que reciben estos recursos permitiéndoles a los receptores agenciarse una mejor alimentación, acceso a servicios de educación y salud, y en algunos casos realizan inversión en bienes raíces, tales como la compra de terrenos, construcción o remodelación de viviendas; propiciando la creación de empleos en actividad

como la construcción y el comercio, entre otras, que contribuyen a la reactivación de la economía nacional (Matute Zúñiga, 2014).

El ingreso de remesas a la economía nicaragüense, además de actuar como atenuador del déficit en la cuenta corriente de la Balanza de Pagos, tienen efectos potenciales positivos sobre variables como el ahorro, la inversión, el crecimiento y los indicadores de salud y educación.

Las remesas son una fuente de ingresos vital para los países en desarrollo, en Nicaragua la tendencia es parecida al resto de la región centroamericana y según el Banco Mundial estas incrementaron un 12.1 por ciento en 2019, con lo que sirvieron para apoyar el consumo de los hogares y mitigaron el aumento de la pobreza (Vanegas Mendieta, 2011).

Las remesas han llegado a convertirse en un aspecto macroeconómico relevante tanto en términos nominales como por sus efectos positivos en la economía nacional y los hogares receptores, ya que las remesas significan un ingreso extra, los envíos familiares no solo son importantes por su enorme volumen si no por fiabilidad y estabilidad de los ingresos, se han transformado en la principal fuente de ingresos para Nicaragua, la magnitud de las remesas tiene un impacto importante en la economía nacional, así como para la economía personal de los pobres, para la mejora de calidad de vida de los receptores, está claro que el impacto directo sobre las familias y comunidades que reciben remesas se benefician, ya que reducen la pobreza y aumentan alternativas disponibles a niveles de la sociedad que no tienen opciones. (Aurelio Bengochea, 1998).

La remesas que llegan a Nicaragua tienen utilidad para mejorar la calidad de vida diaria de las familias que la reciben, pero su impacto es más reducido como factor de crecimiento económico, de acuerdo con las conclusiones de estudios realizados, las remesas son la principal fuente de ingreso de las familias y son dedicadas principalmente al consumo; sin embargo, la dependencia de los recursos enviados por el miembro de la familia que emigró a otro país puede al mismo tiempo, generar dependencia de los integrantes que quedaron en el país. La dependencia de esas transferencias induce a los receptores a usar las remesas como sustituto del ingreso derivado del trabajo y también muchas veces los induce a tener menor iniciativa para generar recursos propios. (Banco Central de Nicaragua).

El impacto de las remesas de los trabajadores emigrado se convierten en una importante fuente de financiamiento en los países en su desarrollo económico, debido a ello el estudio de los efectos que generan sobre las sociedades de origen se ha convertido en el tema estrella de la literatura de la migración y desarrollo entre los periodos de 2015-2020. Sin duda se ha convertido en una fuente de ingresos indispensable para la economía en hogares nicaragüenses y de forma global para la estabilidad del país.

Uno de los factores por los cuales las remesas se han sostenido como una de las principales influencias en la economía nacional es el hecho de que la migración de las transferencias de dinero es indispensable. En este caso de las familias que reciben remesas, estas últimas son empleadas para los más diversos propósitos todo a favor de la mejoría de los receptores.

4.3.1 Sistema cambiario

La fijación del tipo de cambio, podría ser eficaz para reducir la inflación. Si existe una intensa convicción de que el compromiso de conservar el tipo de cambio se va a llevar a cabo, tienen la posibilidad de remover las expectativas de devaluación y con ello la especulación, que continuamente resulta un elemento fundamental que desencadena y con ello la especulación, que constantemente resulta un componente fundamental que desencadena monumentales periodos inflacionarios. Además, el Control de la oferta monetaria deja de ser efectivo, ya que un bajo sistema del tipo de cambio los flujos de capitales esterilizan todo desplazamiento de la oferta monetaria.

Un sistema de tipos de cambio, también denominado régimen cambiario, establece la forma en que se determina el tipo de cambio, es decir, el valor de la moneda nacional frente a otras. La elección de régimen cambiario es un elemento central dentro de las decisiones de política económica que adopta el Gobierno de un país. No solo cuál sea el compromiso cambiario tiene importantes repercusiones como consecuencia de la mayor o menor flexibilidad del tipo de cambio, sino también por los efectos que esta decisión tiene sobre otros instrumentos de la política económica.

La actividad económica de Nicaragua podría registrar un crecimiento de 3.7 por ciento en 2021, según el primer informe de coyuntura del año, presentado por la Fundación Nicaragüense para el Desarrollo Económico y Social (FUNIDES), en el que también se abordan temas de interés nacional como la pandemia por el COVID-19.

De acuerdo con la nueva proyección realizada por FUNIDES, el Producto Interno Bruto (PIB) per cápita sería de US\$2,027, lo que representa un incremento de 6.0 por ciento en comparación con 2020. El aumento en los ingresos indica una tasa de pobreza de 24.6 por ciento en 2021, representando alrededor de 1.6 millones de personas viviendo diario con US\$1.77 o menos. (Valles, 11 de julio 2021)

FUNIDES realiza estas proyecciones tomando en cuenta la información oficial del Banco Central de Nicaragua (BCN) con respecto a la actividad económica en 2020 y 2021, otra información oficial económica disponible en 2021 y entrevistas realizadas a diversos actores del sector privado. Es importante indicar que la actualización de estas proyecciones supone un escenario donde no se implementarían políticas públicas adicionales con impacto macroeconómico (como una reforma tributaria o a la seguridad social); ausencia de rebrotes significativos de COVID-19 que modifique la tendencia en la movilidad de las personas e impacte en el consumo de los hogares; y que no aumenta la incertidumbre en las decisiones de consumo e inversión ante un deterioro en el ambiente sociopolítico del país por el entorno electoral.

Este informe detalla las medidas que ha ejecutado el Estado de Nicaragua en temas económicos y sociales en el contexto de la pandemia. Además, reflexiona sobre los efectos de la pandemia del COVID-19 en el bienestar, la economía, la educación y la democracia.

Las variables fundamentales, que contribuyen a apreciar el tipo de cambio real de equilibrio o de largo plazo y, consecuentemente, a reducir la sobrevaluación del córdoba en el corto plazo son, en orden de importancia, la tasa de crecimiento del PIB Real, y la mejoría del índice de la relación de precios de intercambio. En cambio, el flujo neto de capitales deprecia el tipo de cambio real de equilibrio en el largo plazo y aumenta la sobrevaluación del córdoba en el corto plazo.

La base monetaria (BM, denominada también base de dinero, reserva de dinero o dinero de alta potencia), están constituido por el dinero legal en circulación (billetes y monedas), más

las reservas de bancos en el banco central. El dinero legal emitido por el Banco Central de un país puede estar en manos del público o bien en la caja de los bancos comerciales.

Normalmente es controlada por la Autoridad monetaria, institución de un país que controla la política monetaria y que generalmente suele ser el Banco central o el Ministerio de Economía, ya que tienen el monopolio de emisión de billetes. Estas instituciones llevan a cabo la impresión de moneda y su liberación o retirada de la economía, a través de operaciones de mercado abierto, es decir, la compra y venta de títulos de deuda pública. Estas instituciones también suelen tener la capacidad de influir en las actividades bancarias mediante la manipulación de las tasas de interés, y pueden cambiar los requerimientos de reservas de los bancos. Controlan la cantidad total de reservas bancarias mediante el coeficiente de caja. Para saber la cantidad de efectivo en manos del público no tiene más que restar ambos agregados. Las fuentes de creación de base monetaria son los activos (reservas de divisas, créditos al sistema bancario y los títulos) que respaldan la base monetaria.

4.3.2 Tipo de cambio fijo:

Se produce cuando una moneda está anclada al valor de otra de manera directa y rígida, impidiendo cambios en su relación y valoración y derivando la política monetaria de la moneda principal.

Nicaragua es una economía pequeña y abierta, que se beneficia del comercio exterior, turismo, remesas familiares, inversión extranjera directa, flujo extremo de fondos.

Es una vez que el banco central de un territorio establece el costo de su moneda en alusión a una moneda extranjera, a una canasta de monedas, o a otra medida de costo, ejemplificando el oro. De modo que, la máxima autoridad monetaria de dicho territorio hace las compras y ventas a aquel costo para mantenerlo fijo. Los tipos de cambio fijos son criticados ya que, al ser un costo tieso, tienen la posibilidad de crear rigidez y desequilibrio en la economía.

4.3.3 Tipo de cambio efectivo real y sus determinantes.

La implicación más importante de la definición del tipo de cambio real de equilibrio (TCR) no es un número fijo, al contrario, es un número que puede cambiar constantemente. En la medida que se produzcan cambios en cualquiera de las variables que afectan las condiciones

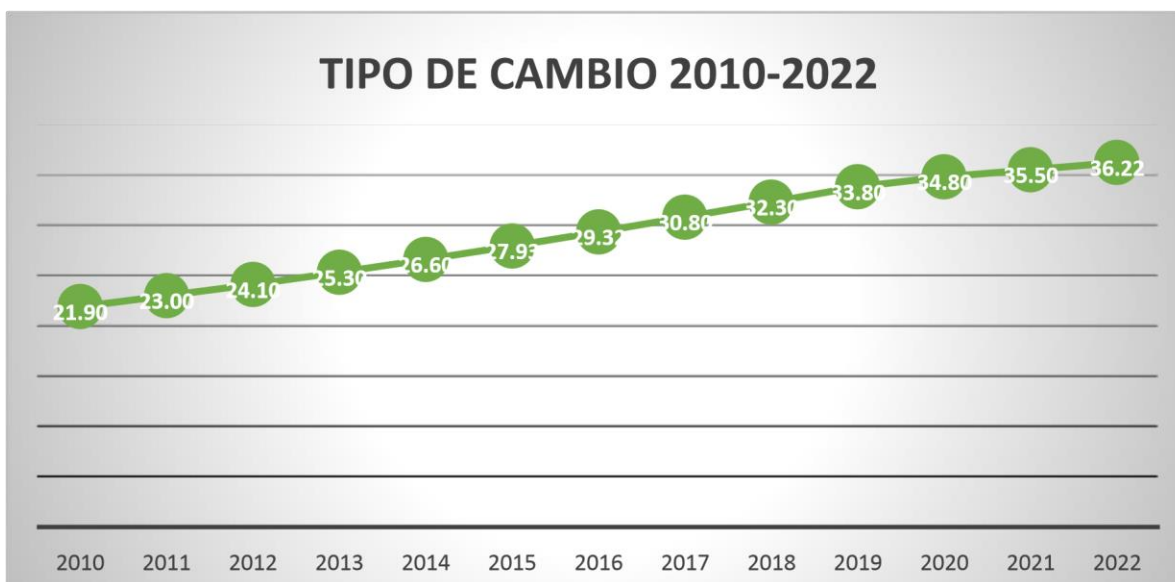
de equilibrio interno y externo en un país. Los factores fundamentales más importantes para el TCR son los siguientes: Precios internacionales, Flujos de ayuda extranjera y remesas, tasas reales de interés en el resto del mundo, Impuestos y subsidios domésticos, Volumen del gasto público (déficit fiscal).

Desde 1993 el BCN estableció el régimen cambiario de minidevaluaciones preanunciadas, que no es más que el sistema de deslizamiento de valor que día a día va teniendo el córdoba ante el dólar, esto ha dado estabilidad al sistema financiero, a las transacciones comerciales y por ende a la economía nacional. (Nicaragua, 2021)

Dado que la política monetaria del BCN está supeditada al régimen cambiario, para alinear el tipo de cambio de mercado con el tipo de cambio oficial preanunciado, el BCN debe hacer uso de instrumentos de política monetaria para garantizar el equilibrio entre la demanda y oferta de dinero. En caso de que la autoridad monetaria no consiga alinear ante el tipo de cambio de mercado con el tipo de cambio oficial, los desequilibrios monetarios serán corregidos, a través de la mesa de cambio del BCN provocando movimientos en las reservas internacionales.

En Nicaragua, los agentes económicos demandan divisas principalmente para la compra de bienes y servicios importados y para el pago de la deuda externa; por otra parte la entrada de divisas al país se da mayormente de la venta de bienes y servicios exportados, las remesas, la inversión extranjera directa (IED), así como de préstamos y donaciones del exterior.

El aumento del ingreso de divisas en un país es muy importante, porque permite que el tipo de cambio se mantenga a un nivel de precio adecuado, sobre todo en los países subdesarrollados; esto implica que se logre cierta estabilidad en el tipo de cambio. Así mismo, se observa una reducción de la pobreza, especialmente porque las personas que las reciben disponen de ese beneficio monetario, especialmente para poder gastarlo en servicios médicos, alimenticios, educativos, inversión, etc.



Elaboración propia con datos del BCN

Dado que la política monetaria del BCN está supeditada al régimen cambiario, para alinear el tipo de cambio de mercado con el tipo de cambio oficial preanunciado, el BCN debe hacer uso de instrumentos de política monetaria para garantizar el equilibrio entre la demanda y oferta de dinero. En caso de que la autoridad monetaria no consiga alinear ante el tipo de cambio de mercado con el tipo de cambio oficial, los desequilibrios monetarios serán corregidos, a través de la mesa de cambio del BCN provocando movimientos en las reservas internacionales.

4.3.4 Balanza de pago

La Balanza de Pagos resume las transacciones económicas entre residentes y no residentes durante un período determinado. Las cuentas que conforman la BP se organizan de acuerdo a la naturaleza de los recursos económicos suministrados y recibidos. La cuenta corriente muestra las transacciones de bienes, servicios, ingreso primario (renta) e ingreso secundario (transferencias corrientes).

La cuenta corriente se refiere a flujos comerciales de bienes y servicios (exportaciones e importaciones), las rentas generadas por remuneraciones a los empleados no residentes pagados por residentes o viceversa, y la renta de inversión generada por la propiedad de activos financieros; asimismo, se incluye las transferencias corrientes en concepto de remesas y donaciones. Por su parte la cuenta de capital refleja las transacciones que dan lugar al recibo

o pago de transferencias de capital entre residentes y no residentes. En la cuenta financiera se registran las transacciones relativas a los activos y pasivos financieros que tienen lugar entre residentes y no residentes.

4.3.5 Reserva Internacionales Bruta

Las reservas internacionales se definen como los activos externos que están a disposición inmediata y bajo el control de las autoridades monetarias para hacer frente a una variedad de propósitos, los cuales están en función de los objetivos de la política económica y de las condiciones específicas de cada país.

En este ámbito, y de conformidad con el objetivo fundamental del Banco Central de Nicaragua (BCN), de preservar la estabilidad de la moneda nacional y el normal desenvolvimiento de los pagos internos y externos, la administración de las reservas internacionales tiene como principal propósito apoyar la política monetaria y cambiaria del país.

Las reservas internacionales constituyen un activo nacional público, cuya administración es parte de las principales funciones del BCN. El saldo de las reservas internacionales brutas (RIB) del Banco Central de Nicaragua alcanzaron 4.000,6 millones de dólares a noviembre pasado, 0,7 % menor en relación al mes anterior, informó este jueves el banco emisor del Estado.

La cifra es menor en 33,5 millones de dólares con respecto a octubre pasado, cuando el saldo de las RIB cerró en 4.034,1 millones de dólares, precisó el Banco Central de Nicaragua (BCN) en un informe.

Esa baja se debió principalmente por la disminución de los depósitos del sector público no financiero (64,6 millones de dólares), pago del servicio de deuda pública externa (30,2 millones), redención neta de operaciones del BCN con instrumentos de Letras denominada en moneda extranjera (29,2 millones) y redenciones de depósitos monetarios en moneda extranjera por parte de las instituciones bancarias (19,5 millones), detalló.

Esas disminuciones fueron atenuadas por el resultado de compras netas en las operaciones cambiarias del BCN con las instituciones bancarias y Gobierno (50,8 millones), desembolsos recibidos en concepto de préstamos y donaciones externas para proyectos del sector público (45,4 millones) y aumento neto del encaje de las instituciones del sistema financiero nacional (17,4 millones).

Los actuales niveles de reservas se traducen en una cobertura de RIB a base monetaria de 2,83 veces, explicó la entidad. Con ese saldo de reservas se garantiza la disponibilidad de divisas para el normal desenvolvimiento de los pagos internos y externos, para el fortalecimiento cambiario, y contribuye a la estabilidad macroeconómica y financiera del país, de acuerdo con la información.

El Banco Central proyecta que el producto interno bruto (PIB) de Nicaragua cerrará entre un 7,5 % y un 9,5 % en 2021, el primer año de crecimiento después de tres años seguidos de cerrar con saldo rojo. En tanto, la inflación cerrará entre un 6 % y 7 %, superior a la estimada que era entre un 5 % y un 6 %. Para el 2022, la entidad monetaria estima un crecimiento económico de entre 3,5 % y un 4,5 %, y una inflación estimada en un rango de entre 2,5 % y un 3,5 %. La economía nicaragüense se ha contraído los últimos tres años en un promedio de -3,03 % anual.

El PIB decreció un 2,0 % en 2020 como producto de la pandemia de la covid-19 y los daños causados por los huracanes Eta e Iota, en noviembre de ese año, según el Banco Central. En 2019 cayó un 3,7 % y un 3,4 % en 2018, como producto de la crisis sociopolítica que afecta al país desde hace 44 meses, según la autoridad monetaria. (ver anexo 2).



Elaboración propia con datos del BCN

En el grafico anterior se puede observar el crecimiento de las reservas internacionales bruta en el periodo de estudio, en el año 2014 por primera vez en la economía de Nicaragua experimento un nuevo saldo máximo histórico de \$2,276.2 y desde ese periodo ha continuado creciendo o manteniéndose estable, pero en el año 2022 creció grandemente con \$4,404.4 ocupando el 20% del PIB

V. CONCLUSIONES

En conclusión, se puede observar que las remesas han sido un apoyo para aquellas familias receptoras de ellas; el uso de remesas es fundamentalmente destinado al consumo, principalmente para la compra de alimentación, pago de servicios, salud entre otros, pero

muy poco por la parte de la inversión y ahorro. Son de gran importancia porque a través de ellas se cubren las necesidades básicas y solventar gastos más urgentes, han sido y seguirán siendo una vía importante y necesaria en muchos hogares que dependen en su totalidad del envío de remesas al no contar con empleo o simplemente por alguna discapacidad que se lo impide. Es una decisión vital para las personas que migran en busca de mejores oportunidades salariales, así como también para aquellos familiares que dependen de la persona que envía el dinero.

Con el pasar de los años, así como cambiando la manera de describir una remesa la cual no solamente es dinero sino también bienes, al momento de ser enviados, se puede tener en cuenta que hoy en día, los migrantes consideran la opción de establecerse en otro país ya sea legal o ilegal, en vez de regresar a su país, por lo cual las remesas enviadas solamente son su mayoría para cubrir los principales gastos del hogar. Según lo observado con el desarrollo de los objetivos presentados en este informe, cabe señalar el concepto de migración y como este ha evolucionado en los últimos 30 años de acuerdo a momentos significativos que han transcurrido en el país, y como en ellos se detallan las variaciones de porcentajes tanto de desplazamiento de personas y las causas que provocado esa decisión.

De acuerdo a los datos obtenidos de los objetivos desarrollados existen flujos migratorios que en las últimas décadas han sido ascendente en su desplazamiento y entre las causas están por conflictos sociales, cierre de empresas, falta de oportunidades, insatisfacción de salarios, pandemia mundial, de tal forma que afectan principalmente la escasez de la PEA (Población Económicamente Activa) en los gastos en educación. Dicho de esta manera, aunque halla diversas posibilidades de formación académica mediante técnicos gratuitos esto no hace retener a la población ante la idea de migrar fuera de su país.

Se observa que en la década de 2010 a 2022 el proceso migratorio más fuerte fue principalmente para el año 2018 ante la crisis sociopolítica y en la actualidad 2022 con un incremento de más del 50 % que en años anteriores, sumando las remesas enviadas al país en el PIB con un 20% incrementando significativamente en un aumento de las divisas, en el poder adquisitivo, y en las familias receptoras mayores beneficios, pero al igual cabe señalar que también aportan desventajas como la dependencia económica, desintegración de familias y conflictos con el uso del dinero, y la desestimulación del deseo de trabajar.

Este informe revela datos obtenidos mediante el análisis de sectores de la economía que inciden en el desarrollo de Nicaragua, los resultados obtenidos de la investigación demuestran que las remesas aportan positivamente no solo a las familias que las reciben, sino también a la economía nicaragüense ya que ayuda al PIB nacional y mejorando el poder adquisitivo de las familias

VI. ANEXOS

Anexo 1. Tabla de registros de remesas.

Remesas mensuales													
<i>(Millones de dólares)</i>													
Año	Ene	Feb	Mar	Abr	May	Jun	Jul	Ago	Sep	Oct	Nov	Dic	Total
2010	60.7	64.1	77.0	63.8	70.2	63.5	66.5	66.5	67.9	70.3	70.6	81.7	822.8
2011	67.4	69.3	77.5	73.4	77.8	70.0	74.5	77.3	74.8	79.4	75.7	94.5	911.6
2012	78.1	82.3	89.7	80.1	85.2	78.9	80.9	82.4	82.9	87.3	82.8	103.6	1,014.2
2013	83.4	83.7	90.2	90.7	92.7	80.9	86.6	88.6	90.5	90.3	89.1	111.0	1,077.7
2014	85.6	90.0	101.6	91.1	98.5	88.4	92.6	92.2	94.7	93.5	91.0	116.6	1,135.8
2015	88.9	94.1	106.2	94.4	104.9	93.1	97.6	96.6	98.7	102.6	95.7	120.6	1,193.4
2016	91.2	103.4	107.7	103.5	107.4	95.5	98.7	107.9	106.3	108.1	104.3	130.1	1,264.1
2017	102.1	107.6	113.6	108.4	121.2	111.1	122.4	120.4	112.8	118.5	116.0	136.7	1,390.8
2018	112.9	116.9	123.6	128.9	127.1	115.2	124.4	126.7	121.7	128.9	125.4	149.5	1,501.2
2019	124.2	122.3	137.3	134.5	144.0	134.3	146.2	145.5	139.1	144.6	144.2	166.2	1,682.4
2020	139.2	143.8	141.5	122.2	159.2	154.7	162.4	163.0	156.7	165.5	152.3	190.9	1,851.4
2021	156.1	153.6	190.7	170.8	187.1	171.9	176.6	174.8	175.7	189.3	186.6	213.7	2,146.9
2022	194.7	202.2	235.7	233.9	266.0	263.7	274.4	299.7	288.1	319.9	309.5	337.1	3,224.9

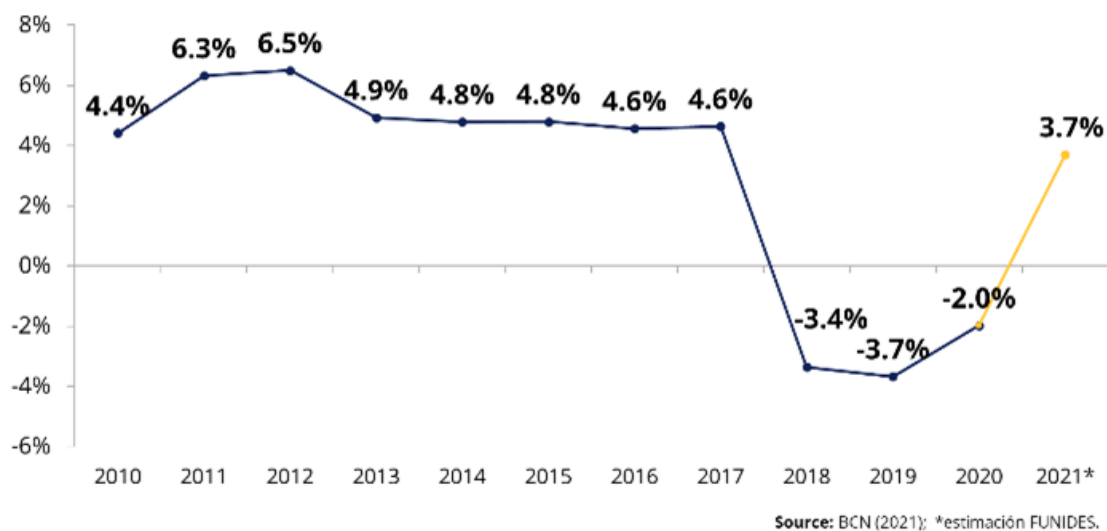
Fuente: Elaboracion propia con datos tomados del BCN.

El anexo 1 fue realizado por datos publicados por el banco central de Nicaragua, según ingresos registrados mensuales en el periodo 2010 -2022.

Anexo 2. Producto interno bruto real

Producto Interno Bruto real

Variación interanual



El anexo 2 fue tomado de una publicación de presentado por la Fundación Nicaragüense para el Desarrollo Económico y Social (FUNIDES), en el que también se abordan temas de interés nacional como la pandemia por el COVID-19.

Anexo 3. Tasa de desempleo

TASA DE DESEMPLEO DE NICARAGUA 2010-2020



Anexo 4. Salario mínimo sobre la Canasta Básica.



Anexo 5. Diseño Metodológico

- a) **Análisis y síntesis**
- b) **Histórico y lógico**



Conocer de qué manera las remesas ayudan a las necesidades domésticas de la población



- a) **Transeccionales o transversales**
- b) **Estudios explicativos**



Cualitativo: recolección de datos sin medición numérica para descubrir o afirmar preguntas de investigación

VII. BIBLIOGRAFIA

- Adolfo José Acevedo Vogl. (05 de Junio de 2014). *UNICIT*. Obtenido de <https://unicit.edu.ni/retos-delbono-demografico-en-nicaragua/#:~:text=El%20Bono%20Demogr%C3%A1fico%20es%20un,UNFPA%20y%20Delgado%2C%202010>
- 505, M. O.-D. (09 de Enero de 2023). *Indicadores de Gobernanza de la Migración Perfil 2021 / República de Nicaragua*. Obtenido de <https://www.despacho505.com/manuel-orozco-nuevasmedidas-migracion-nicaraguenses-estados-unidos/>
- Banco Central de Nicaragua BCN. (2010-2022). *Banco Central de Nicaragua*. Obtenido de https://www.bcn.gob.ni/publicaciones/informe_remasas
- CDNH MEXICO. (2017). *PERSONAS MIGRANTES*. Obtenido de <http://informe.cndh.org.mx/menu.aspx?id=30055>
- Expansion.com/ Datosmacro.com. (S.F). *Nicaragua - Inmigración*. Obtenido de ONU | Datosmacro.com: <https://datosmacro.expansion.com/demografia/migracion/inmigracion/nicaragua?anio=2010>
- Grupo Banco Mundial. (2022). *Grupo Banco Mundial*. Obtenido de <https://www.bancomundial.org/es/country/nicaragua>
- INIDE. (2017). *Resultados de Encuesta de Medición de Nivel de Vida 2016*. Obtenido de <https://www.inide.gob.ni/Home/enmv>
- JL FIDA. (15 de Junio de 2022). *12 razones que explican la importancia de las remesas*. Obtenido de <https://www.ifad.org/es/web/latest/-/12-razones-que-explican-la-importancia-de-las-remesas>
- LEY GENERAL DE MIGRACIÓN Y EXTRANJERÍA. (31 de Marzo de 2011). Obtenido de <http://legislacion.asamblea.gob.ni/Normaweb.nsf/fb812bd5a06244ba062568a30051ce81/5c50ce4ad5bcb20406257905006c3242>
- Ministerio del Trabajo MITRAB. (06 de Noviembre de 2020). *MITRAB*. Obtenido de <http://www.mitrab.gob.ni/documentos/convenios/Convenio%20Binacional%20Firmado%206.11.2020.pdf/view>
- Naciones Unidas. (s.f). *Naciones Unidas*. Obtenido de <https://www.un.org/es/observances/remittancesday#:~:text=El%20D%C3%ADa%20Internacional%20de%20las,anualmente%20el%2016%20de%20junio>
- Organizacion Internacional del Trabajo. (Octubre de 2004). *Desarrollo Económico Local y Empleabilidad*. Obtenido de https://www.flascoandes.edu.ec/web/imagesFTP/1251776298.area_enfoque_del.pdf

- Organización Internacional para las Migraciones. (28 de Junio de 2013). *Organización Internacional para las Migraciones*. Obtenido de <https://www.iom.int/es/news/la-oim-publica-el-perfilmigratorio-de-nicaragua>
- PORTAL DE DATOS SOBRE MIGRACIÓN. (10 de Octubre de 2021). *Datos migratorios en Centroamérica*. Obtenido de <https://www.migrationdataportal.org/es/regional-dataoverview/datos-migratorios-en-centroamerica>
- Revista científica FAREM-Estelí. (2020). Administración de las remesas y su efecto en el nivel de vida de los estudiantes receptores Estelí 2019. *Revista científica FAREM-Estelí*, 10. Obtenido de <https://rcientificaesteli.unan.edu.ni/index.php/RCientifica/article/view/980/972>
- Revista mensual de análisis de Nicaragua y Centroamérica. (Julio de 2009). ¿Por qué se van? La onda migratoria y las teorías que la explican. *Revista mensual de análisis de Nicaragua y Centroamérica*, 10-22. Obtenido de <https://www.envio.org.ni/articulo/1241>
- Stefoni, C. (14 de Septiembre de 2011). *Open editions journals*. Obtenido de <https://journals.openedition.org/polis/2389>
- SWI swissinfo.ch. (02 de Enero de 2023). *SWI swissinfo.ch*. Obtenido de https://www.swissinfo.ch/spa/crisis-migratoria-nicaragua_casi-el-5--de-la-poblaci%C3%B3nde-nicaragua-abandon%C3%B3-el-pa%C3%ADs-en-2022/48176322
- U.S. EMBASSY MANAGUA. (12 de Abril de 2022). *EMBAJADA DE ESTADOS UNIDOS EN NICARAGUA*. Obtenido de <https://ni.usembassy.gov/es/ley-de-immigracion-de-nicaragua-2/>
- Voz de América. (04 de Diciembre de 2021). *La pandemia y la crisis económica prolongan separación de familias nicaragüenses*. Obtenido de <https://www.vozdeamerica.com/amp/>
- Zelaya, O. (02 de Marzo de 2023). *Central Law*. Obtenido de <https://central-law.com/nicaragua-nuevosalario-minimo-mensual/>
- (Organización Internacional para las Migraciones, 2013)
- (Revista mensual de análisis de Nicaragua y Centroamérica, 2009)
- (Grupo Banco Mundial, 2022)
- (U.S. EMBASSY MANAGUA, 2022)
- (Expansion.com/ Datosmacro.com, S.F)
- (Voz de América, 2021)
- (SWI swissinfo.ch, 2023)
- (PORTAL DE DATOS SOBRE MIGRACIÓN, 2021)
- (Banco Central de Nicaragua BCN, 2010-2022)
- (LEY GENERAL DE MIGRACIÓN Y EXTRANJERÍA, 2011)

(Ministerio del Trabajo MITRAB, 2020)
(INIDE, 2017)
(Zelaya, 2023)
(505, 2023)
(Adolfo José Acevedo Vogl, 2014)
(CDNH MEXICO, 2017)
(JL FIDA, 2022)
(Stefoni, 2011)
(Naciones Unidas, s.f)
(Organizacion Internacional del Trabajo, 2004)
(Revista cientifica FAREM-Estelí, 2020)