

Universidad Nacional Autónoma de Nicaragua
Facultad de Humanidades y Ciencias Jurídicas
Dpto. Diplomacia y Ciencias Políticas
UNAN – MANAGUA



Informe final de Investigación
Para Optar al Título de Licenciatura en
Diplomacia y Ciencias Políticas

“PERCEPCIÓN DE L POLITICA GUBERNAMENTAL ACTUAL QUE TIENE LA
POBLACIÓN DEL CASCO URBANO. MUNICIPIO MASAYA. ENERO A MARZO
2015.”

Autores:

Br(a). Dayra Lucia Delgado Orozco

Br(a). Daniela Manuela Téllez Hernández

Br(a). Ingrid Paola Zapata León

Tutor:

Lic. Cenia Leiva

Profesor titular

UNAN – MANAGUA.

Masaya. 2015

AGRADECIMIENTOS:

A nuestros maestros por todos estos años de docencia, paciencia y entrega total, a todo el personal que colaboro con la realización de este estudio, a los pobladores que permitieron parte de su tiempo y a nuestro tutor por su disponibilidad incondicional en todo momento.



DEDICATORIA:

A Dios todopoderoso por darnos a diario salud, fuerza y voluntad, a nuestros padres, fuente de alegría, fortaleza y amor incondicional, sin los cuales no hubiese sido posible nuestra existencia.

LISTA DE ACRÓNIMOS

1. **ALADI:** Asociación Latinoamericana de Integración
2. **ALBA:** Alternativa Bolivariana para las Américas
3. **ALBA CARUNA:** ALBA Caja Rural Nacional
4. **ALBANISA:** ALBA de Nicaragua S.A
5. **BCN:** Banco Central de Nicaragua
6. **BCIE:** Banco Centroamericano de Integración Económica
7. **BID:** Banco Interamericano de Desarrollo
8. **BM:** Banco Mundial
9. **BPA:** Bono Productivo Alimentario
10. **CAFTA-DR:** Acuerdo entre Centroamérica, República Dominicana y Estados Unidos de América
11. **CTE:** Comité Técnico de Estrategia
12. **CENAGRO:** Censo Nacional Agropecuario
13. **CEPAL:** Comisión Económica para América Latina y el Caribe
14. **CGR:** Contraloría General de la República
15. **COMUPRED:** Comités Municipales de Prevención, Mitigación y Atención de Desastres
16. **CPP:** Código Procesal Penal
17. **DGA:** Dirección General de Aduanas
18. **DGIP:** Dirección General de Inversión Pública
19. **ENDESA:** Encuesta Nicaragüense de Demografía y Salud
20. **ERCERP:** Estrategia Reforzada de Crecimiento Económico y Reducción de la Pobreza
21. **EE.UU:** Estados Unidos de América
22. **EMNV:** Encuestas Nacionales de Hogares sobre Medición de Nivel de Vida
23. **ENABAS:** Empresa Nicaragüense de Alimentos Básicos
24. **ENACAL:** Empresa Nicaragüense de Acueductos y Alcantarillados
25. **ENATREL:** Empresa Nacional de Transmisión Eléctrica
26. **ENDESA:** Encuesta Nicaragüense de Demografía y Salud
27. **ENEL:** Empresa Nicaragüense de Electricidad
28. **EPN:** Empresa Portuaria Nicaragüense
29. **FAD:** Fondo de Ayuda para el Desarrollo
30. **FETS:** Fondo Especial para la Transformación Social de Centroamérica
31. **FIDA:** Fondo Internacional de Desarrollo
32. **FMI:** Fondo Monetario Internacional
33. **GRUN:** Gobierno de Reconciliación y Unidad Nacional
34. **IDH:** Índice de Desarrollo Humano
35. **IED:** Inversión Extranjera Directa
36. **IFI:** Instituciones Financieras Intermediarias
37. **IFNB:** Instituciones Financieras no Bancarias
38. **IMAE:** Índice Mensual de Actividad Económica
39. **MIFAN:** Ministerio de la familia adolescencia y la niñez.
40. **MIPYME:** Micro, pequeñas y medianas empresas
41. **MINED:** Ministerio de Educación cultura y deporte.
42. **ODM:** Objetivos de Desarrollo del Milenio
43. **ONG:** Organización no Gubernamental
44. **PIB:** Producto Interno Bruto
45. **PNDH:** Plan Nacional de Desarrollo Humano
46. **PNUD:** Programa de las Naciones Unidas para el Desarrollo
47. **PPME:** Países Pobres Muy Endeudados

48. **PRGF:** Programa Económico para la Reducción de la Pobreza
49. **PYME:** Pequeña y Mediana Empresa
50. **REDMUNI:** Red Nacional de Museo de Nicaragua.
51. **RECAMUS:** Red Centroamericana de Museos.
52. **SPNF:** Sector Público No Financiero
53. **SFN:** Sistema Financiero Nacional
54. **SIGRUN-SEPRES+MHCP:** Sistema de Información del Gobierno de Reconciliación y Unidad Nacional
55. **TLC:** Tratado de Libre Comercio
56. **UNESCO:** Organización de las Naciones Unidas para la Educación, la Ciencia y la Cultura
57. **UE:** Unión Europea
58. **VIF:** Violencia Intrafamiliar

ÍNDICE

Pág.

I. INTRODUCCIÓN	5
II. PLANTEAMIENTO DEL PROBLEMA	8
III. OBJETIVOS	9
Objetivo General	
Objetivos Específicos	
IV. MARCO TEÓRICO	10
5.1 Macroeconomía.	
5.2 Inflación.	
5.3 Producción agregada y ciclos económicos.	
5.4 Desempleo.	
5.5 Plan Nacional de Desarrollo Humano.	
5.6 Estructura Política de Nicaragua.	
5.7. Aspectos sociales del desarrollo sostenibles en Nicaragua.	
V. DISEÑO METODOLÓGICO	32
5.1 Tipo de Estudio	32
5.2 Área de estudio	32
5.3 Población de estudio	32
5.4 Operacionalización de variables	33
5.5 Técnica y Procedimiento	39
5.6 Plan de tabulación y análisis	40
5.7 Cruce de variables	41
5.8 Aspectos éticos	41
VI. RESULTADOS	42
VII. DISCUSIÓN	45
VIII. CONCLUSIONES	50
IX. RECOMENDACIONES	51
X. BIBLIOGRAFÍA	53
XI. ANEXOS	55
Anexo 1. Instrumento de recolección de la información.....	56
Anexos 2. Tablas de resultados.....	58
Anexos 3. Gráficos de resultados.....	68

I. INTRODUCCIÓN.

Después de la guerra de los ochenta, Nicaragua muestra avances importantes en materia política, económica y social, que dan al país una nueva perspectiva de crecimiento y desarrollo humano. A pesar de seguir siendo el segundo país más pobre de América Latina después de Haití. Desafiando las turbulencias económicas globales el país ha destacado en medio del panorama mixto que ha vivido la economía centroamericana en los últimos años. (González)

Tres años de inestabilidad política y aún vulnerable a los desastres provocados por fenómenos naturales o antrópicos en la última década el país ha estado creciendo en promedio con América Latina. Más del 80.0% de los pobres en nuestro país residen en áreas rurales, gran parte en comunidades remotas donde el acceso a los servicios básicos es un reto diario. (Mundial).

Se ha logrado mejorar los indicadores como hacinamiento (personas por habitación), acceso a agua, calidad de la vivienda, y niños matriculados en la escuela. Pero la perspectiva de vida a futuro no son buena lógicamente esto visiona una pobreza relativa. Se conocen dos elementos fundamentales que impiden que Nicaragua salga de la pobreza uno de ellos; es la educación el nivel es muy bajo en el campo q van de 2 a 3 años y en la ciudad hasta los 5 años no llegan a culminar la primaria. El otro gran elemento que tienen es la inversión extranjera que depende mucho de la institucionalidad y gobernabilidad que permita generar rentabilidad necesaria para el inversionista. (Leal)

Durante muchos años, Nicaragua ha tratado de encontrar la clave para concretar un desarrollo económico y social que sea incluyente, sostenible y ampliamente equitativo. Un proceso de desarrollo que combinase no solo la modernización de sus sistemas productivos, sino también la reducción de las vulnerabilidades asociadas a los bajos niveles de desarrollo humano y al amplio espectro de la pobreza en todas sus definiciones. No obstante los avances del país en términos de crecimiento económico y reducción de la pobreza y del apoyo de la comunidad internacional, la economía nicaragüense aún debe enfrentar retos importantes asociados a la competitividad de su economía y a los niveles de pobreza que

persisten en muchas zonas del país, para lograr los objetivos ya referidos; todo frente a un entorno internacional más exigente. (FMI, Fondo Monetario internacional.)

El índice de riesgo-país de Nicaragua tiende a incrementarse sólo en 20 puntos básicos hasta el nivel de 4,100 puntos básicos (ó 41 puntos en una escala de 0 a 100) en el cuarto trimestre de 2014 con respecto al cuarto trimestre de 2013, y mantiene el calificativo de alto.

El riesgo político de 43 puntos (en una escala de 0 a 100 y que pondera con un 50% en el índice de riesgo-país) o de 4,300 puntos básicos, muestra una estabilidad en el cuarto trimestre de 2014 con respecto al registrado en el cuarto trimestre de 2012, y es calificado como moderado principalmente por una mejor estabilidad gubernamental, una menor presión de conflictos externos y una probable distensión en las relaciones entre el Estado y la Iglesia Católica.

Entre los indicadores políticos del país que muestran mayores riesgos se destacan las relaciones entre el Gobierno, el Ejército, la Policía y la Inteligencia, por el mandato directo presidencial sobre los mandos de ambas instituciones y la participación de los militares en cargos civiles del Poder Ejecutivo, y la potencialidad de los conflictos sociales asociados con protestas de la sociedad civil por las reformas constitucionales.

Cinco indicadores políticos permanecen constantes al ser comparados con sus niveles observados en el cuarto trimestre de 2013: las condiciones socioeconómicas por la presencia de una insuficiente tasa de crecimiento económico y una baja presión inflacionaria; el orden social, dado el efectivo control de la policía y el ejército sobre el narcotráfico y la delincuencia; el sistema judicial, por un mejor desempeño de los funcionarios judiciales; los servicios gubernamentales, que se explica con la predisposición gubernamental de disminuir la corrupción; y el riesgo regulatorio que toma en cuenta la reforma de 51 artículos de la Constitución de la República aprobada en el cuarto trimestre de 2013.

En el ámbito económico, el riesgo de 18.5 puntos (en una escala de 0 a 50 y que pondera con un 25% en el índice de riesgo-país) o de 1,850 puntos básicos, tiende a elevarse 50

puntos básicos en el cuarto trimestre de 2014 con respecto al cuarto trimestre de 2013 y es calificado como muy bajo. Dos indicadores económicos tienen un riesgo muy bajo, como son el desempeño productivo del país al reflejar el Índice Mensual de Actividad Económica una tendencia de crecimiento de 3.5% a finales del año, y una tasa de inflación interanual de 6.1% en el cuarto trimestre de este año. Un indicador muestra un riesgo bajo, gracias al mantenimiento de la asistencia financiera de Venezuela como una deuda privada externa, por lo cual se registrará un déficit fiscal de US\$38 millones equivalentes a 0.3% del PIB. Dos son los indicadores económicos con riesgo muy alto, uno el Producto Interno Bruto (PIB) Per Cápita de Nicaragua que para 2013 se pronostica en el nivel de US\$1,849 pero apenas representa el 17.25% del PIB Mundial Per Cápita, que es de US\$10,715; el otro, el déficit anual de la cuenta corriente de la balanza de pagos de US\$1,392 millones e igual a 12.3% del PIB, debido a la tendencia declinante de los precios internacionales de los bienes primarios. (Avendaña).

Con nuestro estudio pretendemos conocer la perspectiva que tiene una parte de la población de Masaya sobre la política del actual gobierno basados en sus líneas de acciones en harás de mejorar las condiciones de las necesidades humanas, que nos permita identificar de manera específica situaciones que generan insatisfacción, descontento e incluso el repudio, por falta de cumplimiento de las misma. A la vez que el aporte de nuestro estudio orientara a instituciones gubernamentales o sectores afines al gobierno con interés de actuar en mejoras de las situaciones, que se logre encontrar y seguir fortaleciendo los aciertos para lograr condiciones de vida de los nicaragüenses más satisfactorios.

II. PLANTEAMIENTO DE PROBLEMA.

¿Cuál es la percepción de la política gubernamental actual que tiene la población adulta del casco urbano del Municipio de Masaya en el periodo de Enero a Marzo 2015.

III. OBJETIVOS

Objetivo General.

Determinar la percepción de la política gubernamental actual que tiene la población adulta del casco urbano del Municipio de Masaya en el periodo de Enero a Marzo 2015.

Objetivos Específicos.

1. Caracterizar a la población participante del estudio.
2. Identificar la percepción de los participantes sobre la macroeconomía del país.
3. Demostrar cómo perciben la estructura política gubernamental los entrevistados.
4. Reconocer como visionan el ámbito social del país la población encuestada.


IV. MARCO TEORICO

La macroeconomía es la parte de la teoría económica que se encarga del estudio general de la economía, mediante el análisis de las variables agregadas como el monto total de bienes y servicios producidos, el total de los ingresos, el nivel de empleo, de recursos productivos, la balanza de pagos, el tipo de cambio y el comportamiento general de los precios. La macroeconomía puede ser utilizada para analizar cuál es la mejor manera de influir en objetivos políticos como por ejemplo hacer crecer la economía, conseguir la estabilidad de precios, fomentar el empleo y la obtención de una balanza de pagos sostenible y equilibrada. La macroeconomía por ejemplo, se centra en los fenómenos que afectan las variables indicadoras del nivel de vida de una sociedad. Además objetiviza más al analizar de la situación económica de un país propio en el que vive, lo que permite entender los fenómenos que intervienen en ella.

En contraposición, la microeconomía estudia el comportamiento económico de agentes individuales, como consumidores, empresas, trabajadores e inversores. (Gregorio)

Los objetivos últimos de la política económica suelen ser:

- La Inflación: sus causas, costos, soluciones y las consecuencias de las posibles medidas a tomar: la tasa de inflación es una tasa porcentual de aumento del nivel general de precios medido en un tiempo determinado.
- El Desempleo: se ocupa de porqué el mercado de trabajo presenta porcentaje: de desempleo, posibles medidas para reducirlo y medición de los costos sociales y personales a los que afecta el desempleo.
- El Crecimiento: estudia las causas del crecimiento de la producción y su consecuencia en la creación de empleo y bienestar general. Se mide a través de la tasa de crecimiento del aumento de los bienes y servicios producidos por la economía en un período de tiempo (Producto Bruto Nacional).
- El Déficit Público: es la diferencia entre los gastos públicos y los ingresos públicos, es un indicador del grado de equilibrio o no del sector público. A mayor déficit público, mayor



necesidad de financiación de las administraciones públicas, por ende esta necesidad de financiación se traduce en alza de los tipos de interés que incidirá negativamente sobre la inversión privada.

- Desequilibrio Externo: es el resultado de las transacciones con el resto de mundo que se recogen en la balanza de pagos, ésta es un documento contable que registra los déficits entre exportaciones e importaciones.

- La Tasa de Cambio: es la que expresa el precio en la unidad monetaria nacional de una unidad extranjera. En Nicaragua la política monetaria se caracteriza por el mantenimiento de un nivel adecuado de reservas internacionales, un tipo de cambio fijo con mini devaluaciones de 5 por ciento anual, libre convertibilidad de córdoba a dólares y completa movilidad de capitales. (FUNIDES.)

A continuación se describen en forma breve algunos de los temas macroeconómicos de más importancia en la actualidad.

Inflación

Generalmente se dice que la inflación es el aumento generalizado del nivel de precios en una economía, o sea que la mayoría de los precios de los bienes y servicios disponibles en la economía empiezan a crecer en forma simultánea. La inflación implica por ende una pérdida en el poder de compra del dinero, es decir, las personas cada vez podrían comprar menos con sus ingresos, ya que en períodos de inflación los precios de los bienes y servicios crecen a una tasa superior a la de los salarios.

Cuando se habla acerca de los factores que generan una inflación surge una serie de distintas teorías al respecto, por ejemplo aquellas que consideran que la inflación es un fenómeno exclusivamente monetario, otras consideran lo contrario y entonces toman en cuenta otros determinantes para explicar este fenómeno. Durante algún tiempo han existido divergencias en cuanto a la validez de ciertas de estas teorías.

La explicación generalmente aceptada es que la inflación es causada por el exceso de dinero en circulación, tal y como lo señala el famoso economista Milton Friedman "la

inflación ocurre cuando la cantidad de dinero se eleva apreciablemente en forma más veloz que como lo hace la producción, y entre más rápido sea el aumento en la cantidad de dinero por unidad producida, mayor será la tasa de inflación". Esto es lo que se ha llamado el enfoque monetarista de la inflación, el cual indica que los precios, en el largo plazo, crecen al ritmo de crecimiento del dinero en circulación. Es decir, el dinero es el único causante de la inflación sostenida. El enfoque monetarista hace énfasis en el largo plazo, ya que en el corto plazo se acepta que las variaciones de la cantidad de dinero si pueden tener algún efecto sobre la producción, pero no sostenidamente.

Así un aumento en la cantidad de dinero en circulación incentivará una mayor demanda por bienes y servicios, lo cual, de inicio provoca un aumento en la producción (efecto de corto plazo sobre la producción). Pero ese crecimiento de la cantidad de dinero en exceso de lo que las personas desean mantener, es lo que ocasiona el aumento en el nivel general de precios, y de ese modo, como señala Humphrey "disminuyen los efectos temporales sobre el empleo y la producción, y dominan los efectos puramente inflacionarios sobre los precios". De ahí se deriva la famosa máxima de Friedman, y en general del monetarismo, de que "la inflación es siempre y en todo lugar un fenómeno monetario".

De ese modo, si la cantidad de dinero en circulación permanece constante, no todos los precios podrían subir a la vez, ya que no habría suficiente dinero en la economía para comprarlo todo a los nuevos precios. Es así como si se mantuviera constante la oferta monetaria, entonces un aumento en los salarios provocaría desempleo, pero no inflación. La financiación del déficit fiscal vía endeudamiento limitará el crédito al sector privado. Los aumentos en el precio del petróleo disminuirán la capacidad de consumo, pero de igual modo, no provocará inflación. (Gregorio)

Producción agregada y ciclos económicos

La actividad económica mundial a través de la historia ha mantenido un patrón de comportamiento cíclico entre el auge y la quiebra, lo que los economistas han explicado mediante la teoría de los ciclos económicos, la cual establece que existen periodos alternativos en los que los negocios marchan a satisfacción de todos y ofrecen empleos

nuevos, contrapuestos a otros periodos en los que muchas empresas sufren pérdidas y se ven obligadas a cerrar o reducir su planilla.

La recesión o contracción económica representa la fase decreciente de un ciclo económico. Es la fase en que se produce una caída importante de la inversión, la producción y el empleo y predomina un desánimo de los empresarios y consumidores, que se manifiesta en tasas descendentes de inversión y consumo.

La amplitud de estas fluctuaciones económicas se ha visto particularmente pronunciada durante los últimos 73 años, durante los cuales muchas naciones han visto seriamente azotadas sus economías por diferentes periodos recesivos. A finales de 1929 se produjo un desplome sin precedentes en la bolsa de valores estadounidense provocando que los valores y acciones que se comercializaban en Wall Street cayeran en más del 30 por ciento. En los cuatro años subsecuentes se produjo la más severa contracción económica que registra la historia mundial y a la cual los economistas denominaron como la Gran Depresión.

El comportamiento cíclico de la actividad económica se puede medir con muchas magnitudes no solo con la producción nacional, sino también con la tasa de inflación, la tasa de desempleo, el número de quiebras, la creación de negocios, la medida del déficit público, etc. Los ciclos económicos no son idénticos, tanto en lo que se refiere a su duración como a la intensidad; pero estos movimientos, que en principio parecen erráticos, se pueden descomponer en movimientos que constituyen una sucesión de fases ascendentes y descendentes.

Si se utilizara como indicador la tasa de crecimiento del producto interno bruto nacional, se podrían observar periodos de algunos años en los que esa tasa es positiva y superior, seguidos por otros periodos en los que la tasa de crecimiento es más baja e incluso llega a ser negativa. Se suele distinguir en cada ciclo cuatro fases, expansión, cima, recesión y fondo.

Desempleo

Dentro de toda sociedad se encuentra la población económicamente activa o fuerza de trabajo es el conjunto de personas que en el momento de la entrevista se encontraban ocupados. Ésta fuerza de trabajo se puede dividir en individuos ocupados y desocupados.

Dentro de la fuerza de trabajo también podemos mencionar el Subempleo que existe cuando la situación de empleo de una persona es inadecuada con respecto a determinadas normas, como lo es la insuficiencia del volumen del empleo (subempleo visible) o los bajos niveles de ingreso (subempleo invisible).

El desempleo ocasiona a la sociedad tanto un costo económico como social. El costo económico corresponde a todo lo que se deja de producir y que será imposible de recuperar, esto no solo incluye los bienes que se pierden por no producirlos sino también una cierta degradación del capital humano, que resulta de la pérdida de destrezas y habilidades.

Por otro lado, el costo social abarca la pobreza y miseria humana las privaciones e inquietud social y política que implica el desempleo en grandes escalas. Las personas sometidas a una ociosidad forzosa padecen frustración, desmoralización y pérdida del amor propio. Aunque este costo social es muy difícil de medir es objeto de una profunda y general preocupación por el impacto que tiene en la sociedad.

Generalmente se reconocen distintas áreas de la política económica. Dos de las principales son la política fiscal y la política monetaria. La política fiscal consiste en las variaciones que un gobierno efectúa en sus ingresos y gastos públicos, con la finalidad primordial de influir en el nivel de actividad económica. Mientras que la política monetaria es la manipulación de las variables financieras por parte del banco central con el propósito de lograr el pleno empleo, la máxima producción, la estabilidad de los precios y el equilibrio de la balanza de pagos. (Leandro).

Plan Nacional de Desarrollo Humano

Según el Plan Nacional de Desarrollo Humano 2012 – 2016 del gobierno actual busca transformar el país en un contexto nacional de estabilidad macroeconómica y cohesión

social a pesar de una crisis económica y financiera internacional y el peligro permanente de cambio climático. El plan tiene 12 lineamientos que combinan la continuidad de las políticas que han transformados el país a partir del 2007. Cuyo propósito es atender las necesidades inaplazables de transformación productiva y social del país.

- Crecimiento económico y estabilidad macroeconómica con incremento del trabajo y reducción de la pobreza y la desigualdad.

El objetivo de la política económica es continuar preservando un marco macroeconómico estable, que estimule la inversión privada nacional y extranjera, la inversión pública, el espíritu emprendedor, la producción y la productividad, a fin de generar mayor crecimiento económico con mayores beneficios sociales para los más pobres y reducción de las desigualdades.

- Fortalecimiento de la Gran Alianza entre los trabajadores, los productores y el Gobierno.

Como objetivos:

1. Contribuir a la estabilidad y crecimiento del sector privado;
2. Facilitar las decisiones de política;
3. Lograr consensos en las reformas tributarias;
4. Facilitar el acceso a la cooperación internacional dirigida a las prioridades nacionales productivas;
5. Realizar esfuerzos conjuntos para la promoción de la inversión privada;
6. Formar consensos para iniciativas futuras;
7. Lograr de parte del sector privado sus compromisos de Nación sobre responsabilidad fiscal, laboral, social, cultural y ambiental.

- Política exterior y cooperación externa soberana, independiente y abierta a todos los países del mundo en el combate a la pobreza en beneficio de las familias nicaragüenses.

La política exterior se enfocará en fortalecer y potenciar las relaciones políticas, económicas, sociales y culturales, comerciales y de cooperación con todos los Estados, gobiernos y organismos internacionales, apegado al Derecho Internacional. La política de cooperación externa tendrá como modelo el liderazgo nacional, mediante la canalización de la cooperación externa al proceso de desarrollo y transformación de Nicaragua.

- Integración centroamericana, unión de la ALBA, y articulación latinoamericana y caribeña a través de la CELAC.

Nicaragua aspira a la unidad de los pueblos de América Latina y el Caribe inspirados en los ideales unitarios de Bolívar y Sandino. En la ALBA-TCP, la complementariedad prevalece ante la competencia. Estos principios se traducen en relaciones de mercado justo en vez de mercado libre en materia de financiamiento, comercio e inversión mediante la implementación de programas y proyectos sociales solidarios. Por su parte la CELAC se convierte en un espacio para Nicaragua en el que pueda simplificar y ampliar sus acciones para continuar fortaleciendo sus relaciones en todos los ámbitos.

- Seguridad ciudadana y lucha contra el narcotráfico y el crimen organizado.

Se continuará trabajando en priorizar la seguridad de las personas, las familias y las comunidades en el campo y la ciudad, asegurándose que Nicaragua reafirme su condición de país más seguro de Centroamérica.

Las principales líneas de acción de la estrategia de seguridad preventiva y proactiva que desarrolla el Gobierno:

1. ampliación de los Comités de Prevención Social del Delito, a través de los Gabinetes del Poder Ciudadano;
2. implementación de una Política de Comunicación y Educación a la población contra la violencia;
3. lucha contra el narcotráfico, el tráfico humano y el crimen organizado transnacional;
4. política integral contra la violencia intrafamiliar, sexual y de género;
5. atención a los jóvenes en riesgo social;
6. seguridad nacional fronteriza a través de emisión y resguardo de documentos, así como de los debidos registros y controles migratorios;
7. atención y prevención de incendios y siniestros evitando pérdidas humanas, bienes materiales y la protección del medio ambiente;
8. mejores condiciones y reinserción social de los privados y privadas de libertad.

- Desarrollo integral de la Costa Caribe.

La Estrategia de Desarrollo de la Costa Caribe (DCC) plantea un marco estratégico de prioridades que busca desarrollar una realidad económica, política y social que restituya los derechos de los habitantes de la Costa Caribe y el Alto Wangki-Bocay (AWB) a contar con servicios humanos básicos de calidad y oportunidades productivas equitativas y justas, apoyadas por una participación ciudadana autónoma, dinámica y articuladora, que contribuya a reducir la pobreza y a mejorar el desarrollo humano de la Costa Caribe al 2020.

- Gestión pública participativa y democracia directa.

El Gobierno continuará fortaleciendo la gestión pública participativa y consolidando la democracia directa a través de la participación del pueblo organizado en municipios, para desarrollar una planificación territorial que genere políticas de beneficio a las familias, así como la participación de éstas en el ejercicio de la auditoría social y la responsabilidad social compartida. Por lo cual se seguirá profundizando la democracia directa ejercida a través de los Gabinetes Comunitarios y Sectoriales, a nivel barrial y comarcal, municipal, departamental y nacional, así como por los Consejos de la Familia, la Salud y la Vida; Consejo de cuidado de las Fuentes de Agua, Consejos Barriales de Prevención ante Desastres y otras expresiones del Poder Ciudadano, para que las ideas, necesidades, demandas y posiciones sean parte de los procesos de decisión, gestión y evaluación.

- El bien común y la equidad social de las familias nicaragüenses.

En la búsqueda de mecanismos para revertir el estado de pobreza de los nicaragüenses, a partir del 2007, el Gobierno de Reconciliación y Unidad Nacional ha venido desarrollando una política social desde la restitución de derechos, recuperación de valores y fortalecimiento de capacidades en favor de las familias pobres, generando resultados positivos como la reducción de la pobreza y la desigualdad, resultados que serán fortalecidos y ampliados en este período. Las áreas más representativas de la política social del Gobierno son la seguridad alimentaria, los servicios sociales, la integración ciudadana y

la infraestructura social. A continuación se describen los lineamientos de políticas para las áreas emblemáticas de salud y educación.

En Educación, el Gobierno seguirá garantizando y fortaleciendo el derecho de la población a una educación gratuita, desde un enfoque de derecho humano fundamental, bajo el principio de universalización de la educación para que cada vez más personas, especialmente los más empobrecidos ingresen a las escuelas en la edad que les corresponde y progresen en forma continua.

En salud al igual que la educación, es un derecho humano y un factor de desarrollo. La política de salud ha estado centrada en restituir el derecho a un medio sano mediante la salud preventiva, y a recibir servicios integrales de forma gratuita y de calidad, adecuándolos a las realidades multiétnicas, culturales, religiosas y sociales del país, de tal forma que sean aceptados por todas y todos los nicaragüenses.

Para la transformación del Sistema Nacional de Salud se definieron tres objetivos estratégicos:

1. Desarrollar una cultura nacional de promoción y protección de la salud.
 2. Garantizar el acceso universal y gratuito a los servicios de salud de calidad; ampliando la cobertura de los servicios sobre todo en aquellas áreas alejadas donde los más pobres tienen más necesidades.
 3. Profundizar las reformas sectoriales en salud para contribuir a la consolidación del Modelo del Poder Ciudadano.
- Ciencia, tecnología, innovación y emprendurismo para la transformación de Nicaragua.

Sera el motor central para la transformación económica y social a mediano y largo plazo, dado que la generación de una mayor competitividad en las empresas, agrega valor a sus productos y servicios y por ende al país. Para apoyar a la ciencia, tecnología, innovación y emprendurismo, el Gobierno ha establecido mesas de trabajo de las cuales han surgido iniciativas y estudios puntuales; foros y congresos. Así también se han creado el Directorio

de Innovación y el Directorio de Investigación, Premio Nacional a la Innovación y la Semana de la Ciencia.

- El sector productivo priorizando la economía familiar, comunitaria y cooperativa, y la soberanía y seguridad alimentaria, en un contexto de cambio climático.

La estrategia productiva se basa en la continuidad y fortalecimiento del modelo de atención integral a la micro y pequeña producción rural y urbana, reconociendo y fortaleciendo las diferentes capacidades de las familias nicaragüenses en sus diferentes formas de participar en la economía nacional, para aumentar los rendimientos, la producción y el valor agregado, así como los ingresos familiares que permitan ir superando la pobreza, las desigualdades y debilidades que continúan afectando a la economía familiar, comunitaria y cooperativa.

- Infraestructura social, productiva, energética, de transporte, y turística para la transformación de Nicaragua.

La inversión pública se continuará focalizando en infraestructura productiva, priorizando los sectores estratégicos como: energía, agua potable, carreteras y caminos e infraestructura social. Asimismo, se fortalecerán las unidades ejecutoras y los mecanismos de control y seguimiento de los proyectos, de igual manera, se promocionará e impulsará la inversión privada nacional y extranjera en el desarrollo de proyectos de alto impacto nacional.

La política de infraestructura en educación y salud, incluyendo el acceso a tecnologías informáticas y mejorando las vías de acceso, persigue convertir las aulas de clases en ambientes educativos humanamente dignos y pedagógicamente adecuados; y construir y mejorar progresivamente las unidades de salud pública.

En el marco del modelo de alianzas, consensos y diálogos entre el gobierno nacional, los gobiernos locales y el sector privado, la política de viviendas seguirá restituyendo el derecho de las familias nicaragüenses a gozar de una vivienda digna o techo digno. Para ello, se continuará el desarrollo de programas como:

1. Casas para el Pueblo.

2. Otorgamiento de facilidades para el acceso a crédito hipotecario de largo plazo, con intereses justos y cuotas acorde con las capacidades de pago; o bien esquemas de financiamiento innovadores.
3. Techo Solidario.
4. Iniciativas de autoconstrucción.
5. Incentivos indirectos a la demanda de viviendas.

La Protección de la Madre Tierra, adaptación ante el cambio climático y gestión integral de riesgos ante desastres.

El PNDH y la Estrategia Nacional Ambiental y de Cambio Climático en la nueva agenda ambiental, evidencian el compromiso del gobierno y el país en el desarrollo humano sostenible preservando el bien común en la Madre Tierra, desarrollando capacidades para el cuidado del medio ambiente, la prevención de desastres, así como la promoción de valores para el fortalecimiento de la familia, que son acciones que los Consejos de Familia, Salud y Vida impulsan en las comunidades.

Asimismo, continuará con el fortalecimiento de los principios, buenas prácticas y educación en formación de nuevos valores de amor, cuidado y protección de la Madre Tierra, la restauración de los patrimonios naturales y culturales para que el pueblo, recupere sus derechos de goce y disfrute de los mismos, que permita la reducción de la pobreza y el Bien Común de las familias nicaragüenses.

Para ello, se implementarán los ejes de trabajo siguientes:

1. Educación Ambiental para la Vida.
2. Defensa y Protección Ambiental de los Recursos Naturales;
3. Desarrollo Forestal.
4. Conservación, Recuperación, Captación y Cosecha de Agua.
5. Mitigación, Adaptación y Gestión de Riesgo ante el Cambio Climático.
6. Manejo Sostenible de la Tierra.
7. Regular y controlar la contaminación ambiental para la conservación de los ecosistemas y la salud humana.

8. Prevenir el impacto ambiental de actividades económicas que se desarrollan en el país. (Gobierno de reconciliación y unidad nacional)

Estructura política Administrativa de Nicaragua.

Régimen político: Nicaragua es un Estado independiente, libre, soberano, unitario e indivisible.

División del poder público: El Gobierno es ejercido en el País por los Poderes según lo confiere el Arto. 132 de la Constitución Política de Nicaragua que establece que:

El Poder Legislativo lo ejerce la Asamblea Nacional, por Delegación y mandato del Pueblo. La Asamblea está integrada por 92 representantes, elegidos por voto universal, igual, directo, libre y secreto.

La Asamblea Nacional está dirigida por un Presidente quien es el funcionario de mayor rango del Poder Legislativo, al que representa ante los otros poderes del Estado y en delegaciones oficiales al extranjero.

Las funciones de la Asamblea, según Constitución Política del País son:

- Aprobar leyes, las deroga e interpreta en caso de duda.
- Decreta amnistía e indultos.
- Aprueba el Presupuesto de la República.
- Elige a los miembros del Poder Judicial, Electoral y al Contralor.
- Aprueba contratos y convenios Internacionales.
- Controla las acciones de los altos funcionarios.
- Desafora o quita inmunidad a altos funcionarios.

El Poder Ejecutivo. En el Arto. 144 de la Asamblea Nacional la Constitución establece que este poder lo ejerce el Presidente de la República, quien es Jefe de Estado, Jefe de Gobierno y Jefe Supremo de las Fuerzas de Defensa y Seguridad de la Nación.

El Presidente, El Vicepresidente, los Ministros y los Entes Autónomos constituyen el Poder Ejecutivo. Este Poder llevar a cabo actividades políticas como la defensa y la seguridad del País, y actividades administrativas como la implementación del dinero recaudado de los impuestos.

Comprende muchos ministerios, entre estos: Ministerio de Educación, Ministerio de Gobernación, Ministerio de Relaciones Exteriores, Ministerio de Economía y Desarrollo, Ministerio de Salud, Ministerio de Trabajo, Ministerio de Finanzas, Ministerio de la Presidencia y Ministerio de Transporte.

El Poder Judicial. El órgano Superior del Poder Judicial es LA CORTE SUPREMA DE JUSTICIA, la que está integrada por dieciséis Magistrados electos por el Poder Legislativo, a través de ternas propuestas por el Presidente de la República.

El Presidente de la Corte Suprema de Justicia es nombrado por el Presidente de la República, entre los Magistrados elegidos por la Asamblea Nacional.

Funciones:

- Organizar y dirigir la administración de la justicia.
- Conocer y resolver los recursos ordinarios y extraordinarios que se presentan contra las resoluciones de los Tribunales de Justicia de la República.
- Nombrar a los Magistrados de los Tribunales de Apelaciones y los jueces de los Tribunales de la República.
- Garantizar el funcionamiento de todos los juzgados del país.

El Poder Electoral. Le corresponde, en forma exclusiva, la organización, dirección y vigilancia de las elecciones. El Poder Electoral está integrado por siete magistrados y los siguientes organismos:

1. El Consejo Supremo Electoral.
2. Los Consejos Electorales.
3. Las Juntas Receptoras de Votos.

Atribuciones:

1. Regula los procesos electorales de las siguientes autoridades:
 - Presidente y Vicepresidente de la República
 - Representantes de la Asamblea Nacional.
 - Diputados ante el Parlamento Centroamericano.
 - Miembros de los Consejos Regionales de las Regiones Autónomas de la Costa Atlántica.
 - Miembros de los Consejos Municipales.
2. Nombra a los Miembros de los demás Comités electorales.
3. Elabora Calendario electoral.
4. Concejo Municipal en cada Municipio.
5. Dicta las medidas pertinentes para que los procesos electorales se desarrollen en condiciones de plena garantía.
6. Demanda condiciones de seguridad para los partidos políticos participantes en las elecciones.
7. Efectúa el escrutinio definitivo de los sufragios emitidos en las elecciones, y hace la declaración definitiva de los resultados.

Consejo Municipal en cada Municipio. Los Artos. De la Constitución 176,177 y 178 establece: El Municipio es la unidad base de la división política administrativa del País. La Ley determina su número y su extensión.

El Consejo Municipal tiene a su cargo el Gobierno y Administración de los Municipios, los que gozan de autonomía sin detrimento de las facultades del Gobierno Central.

Los Gobiernos Municipales serán elegidos por el pueblo, mediante el sufragio universal, igual, directo, libre y secreto de conformidad con la Ley. El Periodo de las autoridades

Municipales será de seis años, a partir de la toma de posesión a cargo ante el Consejo Supremo Electoral.

Cada Municipio se encuentra integrado por un Consejo Municipal llamados Concejales. Cada Concejo es presidido por un Alcalde, que elige el Concejo. (OEI)

Aspectos sociales del desarrollo sostenibles en Nicaragua.

A partir de enero de 2007, Nicaragua inició a una nueva fase histórica con la implantación de un nuevo modelo de desarrollo y de hacer gobierno, el modelo del Poder Ciudadano. Dio inicio así la segunda etapa de la Revolución Popular Sandinista.

El nuevo modelo de desarrollo del Gobierno de Reconciliación y Unidad Nacional (GRUN), tiene la Restitución de los Derechos Humanos de los y las nicaragüenses como su centro y fin último, siendo sus principios rectores el Cristianismo, el Socialismo y la Solidaridad.

Todas las políticas y programas del GRUN están inspirados y fundamentados en los Pactos, Convenios y Tratados de Derechos Humanos aprobados por todas las naciones del mundo como principios y valores colectivos para toda la humanidad. Las estrategias y políticas del gobierno no son más que instrumentos para operacionalizar los derechos políticos, sociales, económicos y culturales de la población nicaragüense.

La participación ciudadana es un componente fundamental del modelo, puesto que es decisiva para lograr el bienestar del pueblo. La participación se concreta en el Poder Ciudadano que es el poder del pueblo en todos los asuntos que le afectan a nivel nacional, en su municipio, comarca, caserío y barrio.

Programas sociales y económicos de beneficio directo a la población.

1. Programa de generación de energía de emergencia para superar la crisis energética: fin de los apagones.

2. Transformación de la matriz energética para volver al país exportador de energía renovable.

En el 2014 se destacan las inversiones en el sector energético. Entre estas inversiones se construirán líneas de transmisión de subestaciones al campo Geotérmico San Jacinto Tizate, una inversión de C\$292.0 millones y al parque eólico EOLO con C\$270.0 millones. En las 3 plantas hidroeléctricas: Larreynaga, Santa Bárbara y Centroamérica, se invertirán C\$325.5 millones en 2014 en total. (FUNIDES.)

3. Programa de electrificación rural.
4. Acceso universal a la salud.
5. Acceso universal a la educación.
6. Alfabetización “De Martí a Fidel”.
7. Alimentación escolar.
8. Uniformes y útiles escolares.
9. Reconstrucción de CDIs.
10. Usura Cero.
11. Bono Productivo Alimentario o Hambre Cero.
12. Promoción de cooperativas agropecuarias.
13. La creación del Banco Produzcamos.
14. Créditos e insumos agropecuarios.
15. Alimentación para el pueblo a través de ENABAS.
16. Programa “En Nombre de Dios” en apoyo a los perjudicados por el incendio en el Mercado Oriental de Managua.
17. Agua potable y saneamiento.
18. Impulso del turismo.
19. Casas para el Pueblo.
20. Plan Techo.
21. Una Casa Mejor.
22. Calles para el Pueblo.
23. Deportes para el Pueblo.
24. Construcción y mantenimiento de carreteras y caminos rurales.

25. Subsidios para mantener la tarifa de \$2.50 en los buses de la capital.
26. Subsidios a cooperativas de transporte.
27. Construcción y mejoramiento de puertos.
28. Apoyo a la pesca artesanal.
29. Reforestación y protección al medio ambiente.
30. Entrega de títulos de propiedad urbana y rural.
31. Pensiones a madres de Héroes y Víctimas de Guerra.
32. Programa Amor.
33. Promotoría Social y Solidaria.
34. Misión Milagro.
35. Todos con Voz. (org, laluchasigue.).

Inversión Social y Cultura.

El Gobierno de Reconciliación y Unidad Nacional, en el sector del Patrimonio Cultural de Nicaragua, Bibliotecas y Museos Sitios Históricos, ha logrado:

- Se cuenta ya con una nueva ley de patrimonio cultural de Nicaragua, que logra insertar a Nicaragua en la modernidad jurídica sobre la protección, promoción y valorización de nuestro patrimonio cultural Nicaragüense.
- Se logró financiamiento para iniciar el proyecto Desarrollo Humano y Rescate del Patrimonio Histórico de León Viejo. Con este proyecto se pone al sitio histórico de León Viejo en una perspectiva de mejor competitividad en el mercado turístico nacional, sitio que obtiene el título de Patrimonio Cultural de la Humanidad, declarado por la UNESCO.
- Se logró financiamiento para iniciar en los departamentos de Rivas, Carazo, Granada y Masaya, el inventario nacional de bienes culturales de Nicaragua, con lo cual se aportó significativamente a la protección, promoción y valorización de nuestro patrimonio cultural tangible e intangible. Este proyecto ha generado plazas de trabajo para más de 20 profesionales.

- Se ha brindado servicios gratuitos de atención a más de 200,000 usuarios al año en la Biblioteca Nacional de Nicaragua y la red de Bibliotecas Públicas de Nicaragua.
- Se logró registrar en la Dirección de Patrimonio Cultural de Nicaragua, más de 130 colecciones de piezas arqueológicas, coloniales y eclesiásticas, en posesión de personas o Instituciones del sector privado, así como del sector público, avanzando de esta manera en la prevención del tráfico ilícito de bienes culturales.
- Se ha invertido en la reparación y mantenimiento de los edificios públicos de la cultura así como museos y sitios históricos del país.
- Se rescató y se puso en valor de la histórica Colonia Dambach (1934), con la implementación de los procesos constructivos y de restauración arquitectónica, para los tres nuevos museos que se instaló en los espacios de la Dambach: Museo de la Música, Museo Urbano de Managua y Museo de las Emigraciones. Con el apoyo del Reino de Noruega, UNESCO y Alcaldía de Managua.
- Se ha creado un movimiento estudiantil en pro del patrimonio cultural de Nicaragua, integrado por la Federación de Estudiantes de Secundaria (FES) y de diversas Universidades del país.
- Se realizaron gestiones ante la UNESCO para la obtención de las declaratorias de patrimonio de la humanidad de la Catedral Metropolitana de León, de la Lengua Rama, del conjunto urbano natural de Granada y El Gran Lago de Nicaragua.

Familia, Adolescencia y Niñez.

En el proceso de transformación de MIFAN se destaca la creación del Sistema para el Bienestar Social en el marco del cual se crea el Programa “Amor para los más chiquitos”, para la atención de diferentes problemáticas de riesgo social con un enfoque de derechos y de trabajo integral con las familias, e implica una amplia divulgación y formación en derechos, género y valores.

La Campaña Amor para los más Chiquitos prioriza la atención de la niñez desde el embarazo a fin de garantizarles una atención integral oportuna, como una forma de prevenir los riesgos sociales posteriores y garantizar sobre todo el derecho a la educación. La campaña va dirigida a la familia e implica una amplia divulgación y formación en derechos, género y valores.

La creación de la Promotoría Social Solidaria constituye un avance relevante en el proceso de refundación del Ministerio. Se cuenta con 11,482 promotores solidarios provenientes de Juventud Sandinista, Movimientos Juveniles, Poder Ciudadano y la Federación de Estudiantes de secundaria.

Del total de promotores solidarios 7,897 se han capacitado en temas de atención especial y atención social, orientado a la restitución de los derechos de la niñez y la adolescencia. 2,893 promotores sociales solidarios han participado en actividades del MIFAN a nivel nacional a través de las 113 Comisiones Municipales de Promotores Sociales Solidarios (Reforzamiento escolar, visitas domiciliarias-escolares, actividades recreativas y culturales en celebración de la semana de la niñez). 46.880 niños y niñas menores de 12 años han sido inscritos en el registro civil, recuperando su derecho a un nombre y a su identidad de nicaragüenses.

A la fecha 14,686 niños, niñas y adolescentes que estaban en semáforos, mercados, paradas de buses y otros sitios públicos realizando algún tipo de actividad para generar ingresos han recuperado su derecho a la educación y la recreación, la cultura y el deporte. 6,415 niñas y niños menores de 6 años hijos de madres trabajadoras atendidos en 54 CDI gozaron del derecho a recibir educación, nutrición y cuidado mientras sus madres trabajan y las madres pudieron integrarse a sus labores productivas con la garantía de la atención integral a sus niños. 82,525 niñas y niños menores de 6 años de 66 Municipios se están atendiendo en 1,177 comunidades rurales (CICOS y CBS) con servicios de nutrición, salud y educación temprana de acuerdo a sus edades.

Se ha logrado disminuir la cantidad de niños y niñas internos en más de la mitad y se están atendiendo las nuevas situaciones de niños que requieren atención especial a través de una red nacional de familias solidarias, agilizando los trámites de adopción en los casos de total

desamparo o mediante alianzas con centros que reúnen todos los criterios de garantía en la calidad de los servicios y que garantizan que la atención sea temporal sin que los niños pierdan la relación afectiva con sus familias.

A 102 niños, niñas y adolescentes aprobados por el Consejo Nacional de Adopciones se les ha garantizado el derecho a contar con una familia adoptiva mayoritariamente nicaragüenses.

Mediante acciones concertadas con la Policía Nacional, Migración, INTUR, la Fiscalía y algunas instituciones de atención especializada se ha estado garantizando el derecho de niños, niñas y adolescentes que viven situaciones de Trata y Explotación Sexual Comercial o que requieren retornar al país o a sus países de origen.

Se ha promovido el derecho de los adultos mayores a un envejecimiento activo mediante la creación de clubes que les permita compartir con personas de su generación e integrarse a actividades recreativas y a manualidades. Se les garantiza además a través de coordinaciones con puestos y centros de salud atención médica oportuna. Los casos de abandono total se han atendido a través de una red compuesta por 18 hogares de ancianos ubicados en todo el país, a los que se les ha incrementado de manera sostenida la dotación de alimentos de además de subvenciones económicas para garantizar una mejor calidad en la atención.

Derecho de las mujeres y asuntos de Género.

En los tres primeros años de gobierno sandinista se ha logrado por primera vez en la historia la aprobación y reglamentación por parte del Presidente de la República de una Ley de Igualdad de Derechos y Oportunidades. La igualdad de género se palpa en el número de mujeres en cargos públicos y que han asumido la conducción de instituciones del gobierno, Consejos y Gabinetes del Poder Ciudadano, programas y proyectos estratégicos a nivel nacional, regional, departamental, municipal y comunal.

También se expresa en las iniciativas fortalecidas para la prevención de la violencia intrafamiliar como un componente estratégico de la seguridad ciudadana; la incorporación

de la perspectiva de género en los procesos de planificación para el desarrollo en todas las instituciones; la colocación de las mujeres como las principales beneficiarias de los Programas Hambre Cero, Usura Cero, Casas para el Pueblo, Techos para el Pueblo, entre otras iniciativas. También se aprecia en la fuerte participación de las mujeres en el Poder Ciudadano, incluyendo la priorización de inversiones en políticas locales, las jornadas de vacunación, la merienda escolar, la alfabetización y múltiples actividades adicionales.

Las políticas y programas emblemáticos en apoyo a la economía familiar han estado dirigidos a las mujeres, como lo es el caso del Bono Productivo Alimentario y el Programa de Crédito Usura Cero.

Los esfuerzos de alfabetización entre 2007 y 2009 beneficiaron a 235,148 mujeres.

Juventud y Deporte.

A partir del 2007 se logró instaurar una mayor participación de Nicaragua a nivel de Juegos Escolares Centroamericanos (CODICADER) donde han participado 2,794 atletas entre varones y mujeres. En los Juegos Escolares Centroamericanos y del Caribe, en Puerto Rico, participamos con 96 personas y 7 deportes y en México participaron con 150 personas en 9 deportes. Ampliando de esta manera los niveles de competencias para los atletas de nuestro país.

En coordinación con el MINED, se realizaron los juegos nacionales, lográndose una participación de 6,635 niños, niñas y jóvenes en las diferentes categorías y departamentos del país.

Se contó con la participación de 337 estudiantes con capacidades diferentes en el evento centroamericano que fue la sede. En los Estudiantiles Nacionales contamos con la participación de 200 atletas con los deportes de Atletismo y Natación en 5 discapacidades.

Se incursiono en los primeros juegos deportivos para personas con discapacidad participando con 24 atletas, logrando 49 medallas (32 oro, 11 plata, 6 bronce), también se participó en los II Juegos del Alba efectuados en Venezuela donde se participó con 238

atletas entre hombres y mujeres, donde se lograron 21 medallas (2 oro, 1 plata, 18 bronce), también se ha apoyado a los atletas de alto rendimiento quienes han logrado mayores participaciones a nivel internacional.

Se realizaron 476 eventos deportivos nacionales federados logrando una participación de 41,878 atletas niños, niñas, jóvenes y adultos organizados en las diferentes federaciones deportivas que reciben financiamiento del Gobierno. Se apoyó campeonato Clasificatorios para el Mundial de Voleibol, Velada Boxística Internacional en Homenaje a Alexis Arguello. (org, laluchasigue.).

V. DISEÑO METODOLOGICO

5.1. Tipo de estudio

Fue descriptivo, de corte transversal.

5.2. Área de estudio

Se realizó en el casco urbano del municipio de Masaya, ubicado a 28km de la capital Managua con una población total urbana de 110.958hab. Dicho municipio tiene 56 Barrios un mercado municipal, un Hospital y dos C/S cabecera, 11 parques, 3 Plazas y cuenta con 20.492 viviendas. (INIFOM)

5.3. Población de Estudio

Fue constituido por un miembro adulto mayor de 20 años de las 20.492 viviendas que hay en el casco urbano del municipio de Masaya de los 56 Barrios reconocidos de la Región.

MUESTRA

Fue con conveniencia, ya que se iba a incluir del total de la población del casco urbano de Masaya todo aquel mayor de edad que después de explicarle el objetivo del estudio deseara participar.

Tomando en cuenta que para levantar la información lo haríamos en los cuatro puntos cardinales del casco urbano del municipio, en total logramos entrevistar a 215 personas.

Para calcular el tamaño de la muestra se utilizará la fórmula para población finita, la cual es la siguiente:

$$n = \frac{N \cdot Z^2 \cdot p \cdot q}{d^2 \cdot (N-1) + Z^2 \cdot p \cdot q}$$

DONDE:

n= Tamaño de la muestra a calcular.

N= Población finita, para nuestro estudio es un miembro adulto de las 20.492 vivienda.

Z= Desviación estándar que corresponde al intervalo de confianza deseado, así para un 95% el valor de Z es 1.96.

p= A la proporción de casos con característica similares a estudiar, le asignamos un valor del 50% por que no existe un estudio preliminar.

q= El complemento de p donde $p + q = 1$ por tanto $q = 0.5$

d= Se refiere a la precisión deseada en un estudio y deseamos una precisión de 5% que es igual a 0.05.

Sustituyendo Valores:

$$n = \frac{20.492 \times (1.96)^2 \times (0.5) \times (0.5)}{(0.05)^2 \times (20.491) + (1.96)^2 \times (0.5) \times (0.5)}$$

n= 215 vivienda/Adulto incluida en el estudio.

Diseño Muestral.

Del total de las viviendas se incluirá al azar de la siguiente manera:

El 25% del sector Norte Este = 54 viviendas.

El 25% del Sector Norte Oeste = 54 viviendas.

El 25% del Sector Sur Este = 53 viviendas.

El 25% del Sector Sur Oeste = 54 viviendas.

Criterios de inclusión y exclusión:

- Fueron adultos de 18 y más años. De ambos sexos.
- De acuerdo a los lugares visitados donde se concentraban alto número de población de los cuatro puntos cardinales del municipio de Masaya.
- Sin importar credo religioso, etnia, estado civil y condición social.
- Sin importar su ocupación e inclusive si es estudiante o no.
- Que no tenga dificultad para comunicarse o trastornos mentales evidentes.
- La participación fue voluntaria.

				El Repliegue Ulises Tapias San Jerónimo La Estación Pochotillo Rpto KHUN Rpto Faria El Repliegüito Fox San Ramón Villa Guadalupe 17 de Octubre Santa Teresa
			Sur Este	Monimbo Magdalena El Calvario Las Malvinas 26 de febreros Camilo Ortega Silvio Peñasco Pancasan San José La Reforma
			Sur Oeste	Cailagua Países Bajo San Juan San Jerónimo Oscar Pérez Cazar Monimbo San Miguel Las Sietes Equinas
Religión	Credo religiosos que profesa socialmente aceptable		La que señale el entrevistado	Católico Evangélico Ninguna Testigo de Jehová
Ocupación	Profesión remunerada o no que desempeña actualmente según la q afirme el entrevistado		La que señale el entrevistado	Estudiante Carpintero Artesano Sastres Agricultor Ama de c Comerciante Ninguna Otras Jubilados
Trabaja	Oficio relaciona o no		Trabaja	Si

actualmente	a su nivel académico o desempeño emperico con remuneración monetaria económicamente relacionado a lo que produce			No
Objetivo No2				
Macroeconomía del País	la economía, mediante el análisis de las variables agregadas como el monto total de bienes y servicios producidos, el total de los ingresos, el nivel de empleo, de recursos productivos, la balanza de pagos, el tipo de cambio y el comportamiento general de los precios según lo que opinan los pobladores		<p>Mas fuente de empleo para todo sin distinción</p> <p>Más Empleo en la empresas privadas</p> <p>Reforzados los comercio por disposición de los bancos o financieras</p> <p>Las remesas familiares contribuyen a la economía del país</p> <p>Hay más inversión, producción y exportación</p> <p>La Población consumen más de lo que produce</p> <p>La devaluación de la moneda actualmente es lento</p> <p>El Salario Mínimo tienen el poder adquisitivo de la canasta</p>	<p>Si No</p> <p>Si No</p> <p>Si No</p> <p>Si No</p> <p>Si No</p> <p>Si No</p> <p>Si No</p> <p>Si No</p>

			básica	
			El Pago de los impuestos es más transparente	Si No
			La Adquisición de Petróleo genera desbalance a la economía	Si No
			Buena relación entre el Gobierno, la empresa privada y los trabajadores	Si No
			Ha mejorado la calidad de vida de las personas	Si No
Objetivo No3				
Estructura política Gubernamental	Coordinación y actividades que realizan las autoridades estructuras políticas y gubernamentales en sus cargos públicos y político para dirigir el país que la población logra identificar que realiza		Funciones de los legisladores	Poco Nada Suficiente
			La justicia está siendo bien manejada	Poco Nada Suficiente
			Poder electoral imparcializado	Poco Nada Suficiente
			Las fuerzas armadas son suficiente para combatir la delincuencia y el crimen organizado	Poco Nada Suficiente
			Hay mejor control de los bienes del estado y mayor	Poco Nada Suficiente

			transparencia de los funcionarios	
			Dirección de mando ante crisis o desastre	Poco Nada Suficiente
			Mejor control por el gobierno hacia los gobiernos locales	Poco Nada Suficiente
			Libertad para formar grupos sociales	Poco Nada Suficiente
			El poder político en pequeños grupos	Poco Nada Suficiente
			Los sindicatos son parte del poder político gubernamental	Poco Nada Suficiente
			La política gubernamental permite mejor entendimiento en los conflicto con otros países	Poco Nada Suficiente Poco Nada Suficiente
			La política está orientada a mejorar la educación y salud y del adulto mayor	Poco Nada Suficiente
			Hay una mejor política para proteger a la mujer y niño	Poco Nada Suficiente
			Hay muchos conflictos	Poco Nada

			entre los poderes del estados	Suficiente
			La política de gobierno orienta la protección de la madre tierra	Poco Nada Suficiente
Objetivo No4				
Percepción del ámbito social	Todos los elementos que logra percibir la población sobre los elementos del desarrollo social e la población nicaragüense		Mejor situación y participación de la mujer en los cargos públicos	Si No
			Mayor participación de los adolescentes en el desarrollo social	Si No
			Consulta popular para la reforma constitucional	Si No
			Reducción del analfabetismo	Si No
			Mayor apertura a la educación superior	Si No
			Mayor apertura a la salud	Si No
			Mayor distorsión de la información por polarización de los medios	Si No
			Poco abstencionism o en las elecciones	Si No
			Opciones	Si

			individuales personales	No
			Mejor seguridad ciudadana	Si No
			Mejor entendimiento el gobierno con la iglesia	Si No
			Los gabinetes de la familia comunidad y vida fomenta el bien común	Si No

5.5. Técnicas y Procedimientos:

Fuente de información

Fue primaria; recolectada directamente de las personas mayores de 18 años directamente de la entrevista estructurada.

Método e Instrumento

Para cumplir con los objetivos del estudio se formuló un instrumento de recolección de la información con indicadores de acuerdo a los objetivos específicos que se desean alcanzar, este contiene preguntas en su mayoría cerradas sobre datos generales, elementos de la macroeconomía del país, situación de la estructura política gubernamental y el ámbito social del país. Se tomó como banco de preguntas los lineamientos del plan nacional del desarrollo humano 2012 – 2016. (Gobierno de reconciliación y unidad nacional) Adecuando las preguntas a lenguaje y léxicos populares utilizados en la población de la región.

Las preguntas cerradas en su mayoría nos permitió realizar entrevista dirigida de forma más rápida, por el número de pregunta que contiene el instrumento y se pretendía a bastante población móvil en sitios de congruencia como parques, mercados, negocios otros, y se toma en cuenta la extensión territorial del casco urbano de Masaya.

Validación del instrumento

Para validar el instrumento se requirió de entrevistar a 20 personal previo al iniciar definitivamente el estudio menos un 10% de la muestra que se logró, observamos que todos los ítems eran llenados de manera satisfactoria.

Procedimientos

Se solicitó el consentimiento de los participantes al momento de encuestarlos explicando la importancia y razón del estudio. Los entrevistadores estaban debidamente identificado como estudiante de la UNAN – MANAGUA según Carnet estudiantil. También se explicó cómo era el procedimiento para el llenado del cuestionario y de acuerdo a la formulación de repuesta en cada pregunta, una vez que las personas accedían tenían un tiempo estimado de 20 min para responder.

5.6. Plan de tabulación y análisis:

Una vez obtenida la información mediante la ficha de recolección de la esta, se elaboró base de datos en el programa estadístico de ciencia social. SPSS 21.0 para Windows, donde posteriormente se establecieron análisis de frecuencias para todas las preguntas y cruces de variables de las características de la población entrevistada con el nivel de percepción de la macroeconomía del país, que para identificar este nivel se realizó índice sumatorio de todas las preguntas que corresponde a dicho acápite, en el instrumento eran 15 ítems; 11 de estos eran en preposición positiva que al reafirmarla el entrevistado acumulaba 1 punto y habían 4 que eran de afirmación negativas en caso que entrevistado la niegue gana 1 punto de los contrario en ambos caso la puntuación era cero. Al final el valor máximo sería 15 y el mínimo 0. Para decir en qué nivel se encontraba la percepción de cada uno de los informantes; los grupos de 0 a 8 tienen una percepción desfavorable de la macroeconomía actual del país y si era 9 a 15 la percepción fue favorable.

Esto mismo se realizó con la parte de la valoración del ámbito social a diferencia que fue el número de preguntas que eran solo 12 y de ellas solo 2 eran en afirmación negativas y el valor de los grupos eran 0 a 7 desfavorables y 8 a 12 favorables es la percepción de la población entrevistada.

En el caso de valorar la estructura política del país actualmente había 17 preguntas 3 eran afirmada de manera negativa. En este caso la respuesta eran nada, poco y suficiente. Para asígnales puntuaciones en el caso de las preguntas positiva el máximo era 3 si se afirma que era suficiente y nada el valor 1. Y las preguntas negativa el valor máximo 3 si se afirma nada lo contrario suficiente es 1. Al final tendremos acumulado máximo 51 y mínimo 17 la media para dividir los grupos era 26 por debajo se decía que la política era poco contribuyente y por encima de este valor contribuye suficientemente.

La información se presenta en tabla y gráficos construido en el Word, Excel y Power point 2010.

5.7. Cruce de variables

1. Características Generales de los participantes según Percepción de la Macroeconomía gubernamental actual.
2. Características Generales de los participantes según Percepción de la estructura política gubernamental actual.
3. Características Generales de los participantes según Percepción del ámbito social actual.

5.8. Aspectos éticos:

La información recolectada será solo utilizada con fines académicos de la investigación, los datos obtenidos se mantienen íntegros como fueron expuestos por los entrevistados. Cabe destacar que la entrevista fue anónima, los resultados se darán a conocer en la UNAN – MANAGUA. Y a las autoridades municipales y delegados de los diferentes ministerio de ser necesario.

VI. RESULTADOS.

El 84.7% de la población que se entrevistó tenían edades de 21 a 45 años, el 50.2% del sexo masculino. Con una escolaridad de secundaria afirmaron el 42.8% y el 4.3% se entrevistó en la sietes esquina. El 59.2% profesaban religión católica y el 14.9% dijeron ser estudiante seguido del 10.2% que eran ama de casa. El 67.9% refirió que tenían trabajo actualmente. (Ver tabla 1 y 2).

Cuando preguntamos sobre elementos de la macroeconomía encontramos que el 88.8% que las remesas familiares del extranjero siguen contribuyendo a la economía de la población nicaragüense y el 86% creen que se han fortalecidos los pequeños comercios por la apertura del crédito bancario.

El 84.2% creen que la adquisición de petróleo en el país genera desbalance en la economía de la familia de los diferentes productos y servicios. El 12.1% creen que el gobierno ofrece más empleo y el 29.3% que el salario mínimo tiene el poder adquisitivo de la canasta básica. Otro elemento que señalar es que los entrevistados el 46.5% consideran que hay empleo para todos los ciudadanos. (Ver tabla 3).

Lo que respecta a la estructura política del gobierno actual, el 81.5% refiere que de manera suficiente ha garantizado nuevos caminos de penetración y de acceso para tránsito poblacional y mejorar la salida de la producción. El 66.9% de igual manera afirma que la política gubernamental orienta la protección de los recursos naturales e hídricos del país. El 50.0% de la población entrevistada dice que de manera suficiente el gobierno tiene mucho interés en proteger a la mujer y a los niños. Reitera el 44.7% de los entrevistados que suficientemente el poder político está en mano de un grupo reducido dentro del gobierno. El 27.0% creen que poco de la justicia actualmente está siendo bien manejada en el país.

También creen el 57.2% que poco es la transparencia del funcionamiento de las instituciones del estado y el 52.1% refirieron que poco hacen los legisladores o diputados

en la asamblea para trabajar en la formulación o renovación de políticas favorable para la población. El 67.4% señalaron que es poco el mejor control de los bienes del estado.

Consideran el 64.7% que poco es las políticas de gobierno para favorecer el entendimiento de diferencia o conflicto con otras naciones. (Ver Tabla 4).

Al preguntar sobre los ámbitos sociales lo más sobresaliente que la población dijo el 91.6% que el movimiento migratorio interno y externo se da fundamentalmente por opciones individuales en la búsqueda de mejora de vida y 85.6% que en nuestro país la seguridad ciudadana sigue siendo la mejor que en otros. El 73.5% de la población percibe que el acceso a la salud para la población en general es mayor.

Refirieron el 75.8% que durante las elecciones nacionales y las municipales hay poco abstencionismo, el 69.8% perciben que hay mayor apertura a los cargos público para las mujeres y ese mismo porcentaje la percepción que tienen de los gabinete de la familia comunidad y vida promueven el bien común, la solidaridad, el cristianismo y convivencia pacífica. (Ver tabla 5)

Al realizar los cruces de variables identificamos que de manera general hay más 50 % (115) de la población que tienen una percepción de la macroeconomía desfavorable, esta percepción es más evidente en el 29.3% de las mujeres en cambio los hombre el 26.0% perciben como favorables. Como ya se mencionó los que más participaron tenían un nivel académico de secundaria y de este grupo 25.1% lo perciben de igual manera.

De acuerdo a la religión los católicos 29.8% en igual porcentaje están divididos entre los que perciben favorable o desfavorablemente la macroeconomía del país, el 36.3% de los que tienen trabajo actualmente también perciben desfavorablemente la macroeconomía. (Ver tabla 6).

Al valorar la estructura política gubernamental más 80.0% perciben que contribuyen suficientemente en el desarrollo del país. Pero hay quienes tiene una percepción como poco contribuyente tal es el 8.8% de las mujeres, los de escolaridad de secundaria el 7.9%. El 10.7% de los católico, el 14.0% de los que actualmente tienen un empleo. (Ver tabla 7).

Según el ámbito social el 73.0% (158) de las personas entrevistadas perciben como favorables para desarrollo del país y esta percepción es más vista por el 38.1% de los hombre, el 29.8% de lo que tienen un nivel de secundaria, el 42.8% de los católicos y de los que tienen un trabajo actualmente el 46.5% tienen también percepción favorables. (Ver tabla)

VII. DISCUSIÓN

Aunque se visiona buenas iniciativas sobre el ataque a la pobreza por parte GRUN, los resultados sobre la percepción de la macroeconomía del país por parte de la población entrevistada de manera general es poco favorable por situaciones que plantean como; la emigración a otros países se sigue viendo en ella una alternativa para contribuir en la economía familiar a través de las remesas, es obvio que hay percepción de mejores fuentes de empleo en otros países Centroamericanos, aunque se habla de mayor apertura de negocios y fuente de trabajo en el país el salario mínimo no tiene el poder adquisitivo para la canasta básica. Con esto no queremos decir que la población está en total desacuerdo con la manera en que el Gobierno está actuando, si no que al igual que en muchos países hay ciertos inconvenientes por parte de un sector de la población, Otro elemento fundamental sobre los empleos que influyen en la economía de país. Muchos de estos negocios o bien la pequeña empresas que son producto de la facilidades de apertura de préstamos de los bancos son inestable y poco sostenible y no equitativo. Los Bancos prestan y es una forma de contratación y pago por adelantado que le va a generar ganancia al productor, menores que el salario mínimo.

Los niveles de pobreza en nuestro país son altos que permite un mayor consumismo de los bienes públicos que a la vez inciden negativamente en la inversión privada generando que esta sea muy transitoria y así influya a mejorar la macroeconomía.

También otro elemento sobre la situación de los empleos que percibe la población como desfavorable es la fuente reducida por puestos de las instituciones del gobierno, el acceso a ello esta particularizado a los afines político que siempre logra ocurrir con diferentes gobiernos de turno.

Casi el total de participantes percibe que la adquisición del petróleo influye mucho en la economía de la familia por la dependencia que general este en la prestación de servicio y derivados de productos y producción, esta situación queremos explicarla como y porque se da, es algo que no toda la población conoce y que también tiene que ver con el aumento de salario y el desbalance de la adquisidor de producto. Se dice que; si la cantidad de dinero en circulación permanece constante, no todos los precios podrían subir a la vez, ya que no

habría suficiente dinero en la economía para comprarlo todo a los nuevos precios. Es así como si se mantuviera constante la oferta monetaria, entonces un aumento en los salarios provocaría desempleo, pero no inflación. La financiación del déficit fiscal vía endeudamiento limitará el crédito al sector privado. Los aumentos en el precio del petróleo disminuirán la capacidad de consumo, pero de igual modo, no provocará inflación. (Gregorio).

Otro elemento para analizar la percepción desfavorable de la macroeconomía nacional en relación a que un poco más de la mitad de la población entrevistada perciben y están convencido que hay un sistema más productivo, aunque se conoce que nuestro país es el que menos produce a nivel Centroamericano, hay que recalcar según resultados de la combinación de variable la población que ve el sistema económico favorable es la que tiene un bajo nivel escolar y los que actualmente no tienen trabajo. Lógicamente que es la visión de la política de gobierno que pretende converse a la población más desprotegida a través de sufragar necesidades aunque no tenga fuente de empleos o su economía en la producción gire entorno solo en su consumo familiar, y no contribuya a la economía de la nación.

Convencido a los que venimos refiriéndonos es que encontramos que casi la mitad de los entrevistados perciben que hay una mejoría en la calidad de vida.

Por otro lado se demuestra que la percepción de la estructura política y el ámbito social del actual gobierno contribuyen de manera suficiente en el desarrollo y el crecimiento a la calidad de vida de población nicaragüense.

Según análisis realizado por Avendaña en el 2014. El riesgo político de 43 puntos (en una escala de 0 a 100 y que pondera con un 50% en el índice de riesgo-país) o de 4,300 puntos básicos, muestra una estabilidad en el cuarto trimestre de 2014 con respecto al registrado en el cuarto trimestre de 2012, y es calificado como moderado principalmente por una mejor estabilidad gubernamental, una menor presión de conflictos externos y una probable distensión en las relaciones entre el Estado y la Iglesia Católica. las condiciones socioeconómicas por la presencia de una insuficiente tasa de crecimiento económico y una baja presión inflacionaria; el orden social, dado el efectivo control de la policía y el ejército sobre el narcotráfico y la delincuencia; el sistema judicial, por un mejor desempeño de los

funcionarios judiciales; los servicios gubernamentales, que se explica con la predisposición gubernamental de disminuir la corrupción; y el riesgo regulatorio que toma en cuenta la reforma de 51 artículos de la Constitución de la República aprobada en el cuarto trimestre de 2013. (Avendaña). Ha permitido que la población restituya su derecho desde la iniciativa del bien común y una nación para todos y todas los nicaragüenses.

De manera general independientemente de la edad, el sexo, nivel escolar de la población entrevistada creen en estos proyectos sociales y sobre todos aquellos, los más sensibles como la salud educación y los derechos de las mujeres y el niño, donde se han propuesto nuevas leyes que los benefician.

Aunque se diga estos elementos favorecedores, hay buena parte de la población que creen que se hace poco en el trabajo de los legisladores, la desparcialización de la justicia, el mejor control de los bienes del estado, debido a que son áreas sensible que deben demostrar el interés prevalecientes en mejorar la calidad de vida de la población, que históricamente no sucedía así, más que todo era ostentar u cargo en el poder el enriquecimiento ilícito. Desde que se dijo en el 2007 el pueblo presidente se la logrado una voluntad política aunque sea la minoría del parlamento la oposición se visto que hay entendimiento por llegar a consenso en beneficio del pueblo.

La intención del gobierno actual que busca transformar el país en un contexto nacional de estabilidad macroeconómica y cohesión social a pesar de una crisis económica y financiera internacional y el peligro permanente de cambio climático. También hay buenos elementos por parte del gobierno que lucha por la integración Centroamericana y lograr un mercado justo promoviendo proyectos sociales solidarios.

Como en todos los gobiernos transcurridos en el país se percibe que el poder político está en un grupo reducido del gobierno, sin embargo no es considerado que el GRUN tienen la participación de miembro de otros partidos que nos son Sandinista, pero el programa de gobierno tiene programa que genera un interés común por el cual todo se somete ya que de alguna manera el beneficio es el general y aquí la percepción de la población entrevistada lo menciona en su mayoría; que es nada o poco los conflictos que se generan en los diferentes poderes del estado e incluso con la iglesia y otros grupo religiosos.

Se ha logrado dar más derechos a la participación de la mujer a los cargos público que sin lugar a duda es beneficioso para encontrar balance en la gobernabilidad de la nación.

No dejaremos sin mencionar que hemos que como obviamente lo que se ha escrito se ha ido cumpliendo en el transcurso del gobierno actual, los resultados demuestran que la mayoría de la población que entrevistamos puede que no conozcan muchos sobre estos planes y programas y por ende su percepción se limita solo aquello que más se comenta como una forma de hacer que el sistema político del actual gobierno pierda popularidad.

Pero hay que considerar que no ha existido una estrategia adecuada que llegue a nivel general de la población que pueda conocer e ir observando resultados de los programas que se están ejecutando, aunque se mencione de la buena comunicación social y la participación que tienen los gabinetes de la familia comunidad y vida.

VIII. CONCLUSIONES

1. De manera general independientemente de las características de la población que participo en el estudio se logra identificar que la percepción de la macroeconomía del país es desfavorable, siendo muy diferentes como se observa la estructura política y el ámbito social que son muy contribuyentes satisfactoriamente para el crecimiento y desarrollo de la nación que propone el GRUN.
2. Los Elementos que se perciben como desfavorable a la macroeconomía están relacionados a las fuentes de empleos transitorios e inestables o por la afinidad política en el caso institucional y el poder adquisitivo del salario mínimo, como es desbalance a la economía familiar que genera la compra del petróleo.
3. El hecho que la estructura política contribuya favorablemente se da en principio según la percepción de la población al entendimiento de los diversos sectores del país buscando dicho entendimiento para el bien común de todos.
4. El ámbito social que también es contribuyente satisfactoriamente y que influye la estructura política, la percepción de la población entrevistada está basado en la prioridad de los beneficio en salud, educación, seguridad ciudadana, el interés de la participación de la mujer y la juventud en los proceso de cambio del país.

IX. RECOMENDACIONES.

Una de las tareas de la ciencia política es la identificación de actitudes políticas y la medición de su intensidad. A partir de esta medición es posible elaborar escalas de actitudes por ejemplo si la persona en cuestión está bien informada sobre la actualidad política y si considera la actividad política como algo útil a la sociedad, de esta manera se van construyendo escalas de intensidad de la actitud que se analiza, en este caso de la actitud de interés general por la política.

La cultura política es, por tanto, el atributo de un conjunto de ciudadanos que siguen una misma pauta de orientaciones o actitudes ante la política por ejemplo, coinciden en su posición deferente o respetuosa ante la autoridad, en su sentido de la tolerancia frente a los discrepantes, en su disposición a asociarse para conseguir objetivos comunes.

Si un individuo responde con una opinión o una conducta determinada es porque la aprecia por sí misma, siente una cierta obligación a adoptarla, aunque pueda producirle inconvenientes, si la valora con independencia de las ventajas o inconvenientes que obtiene de la misma es porque cuenta con predisposición o con un juicio previo, un prejuicio que condiciona su reacción, este prejuicio está basado en ciertas normas o criterios culturales que el sujeto ha aprendido y que le indica que debe y que no debe hacer.

El modelo económico parte del supuesto de que cada individuo es un actor racional, con preferencias definidas que determinan su conducta en el ámbito político, por tanto decide intervenir o no intervenir en la política, y adoptar una u otra forma de hacerlo en función de sus objetivos, de su análisis de costos y

de los recursos que maneja, se inhibirá, en cambio si no extrae esta conclusión o si le faltan datos o medios para desarrollarla.

A nivel de gobierno.

1. Establecer mayor estabilidad a la implementación de inversión extranjera mediante normas que obliguen por lo menos la permanencia de un año a estas empresas. Y permitir que las fuentes de empleos en las vacantes del estado no se particularizadas a los afines político.
2. Permitir mayor transparencia gubernamental que establezca términos de garantía a la inversión privada.
3. Lograr estabilizar el endeudamiento por los gastos públicos sin retribuciones de la población demandante no productiva generando compromiso por los beneficios obtenidos a corto y mediano plazo.
4. Permitir a la población en general el conocimiento sobre la situación económica del país que permita entender su participación en los procesos productivo

X. BIBLIOGRAFIA

1. Avendaña, Nestor. «[http://nestoravendano.wordpress.com/2014/03/05/el-pronostico-del-indice-de-riesgo-pais-de-nicaragua-en-2014/.](http://nestoravendano.wordpress.com/2014/03/05/el-pronostico-del-indice-de-riesgo-pais-de-nicaragua-en-2014/)» 5 de Marzo de 2014. 19 de Diciembre de 2014.
2. FMI, Fondo Monetario internacional. «[http://www.imf.org/external/spanish/pubs/ft/scr/2011/cr11323s.pdf.](http://www.imf.org/external/spanish/pubs/ft/scr/2011/cr11323s.pdf)» Noviembre de 2011. 16 de Diciembre de 2014.
3. FUNIDES. «[http://www.funides.com/documentos/coyuntura/2014/primer-trimestre/primer-informe-de-coyuntura-economica-de-2014.pdf.](http://www.funides.com/documentos/coyuntura/2014/primer-trimestre/primer-informe-de-coyuntura-economica-de-2014.pdf)» Abril de 2014. 12 de Diciembre de 2014.
4. González, Isolda Espinosa. «[http://sidoc.puntos.org.ni/isis_sidoc/documentos/00512/12861/12861_00.pdf.](http://sidoc.puntos.org.ni/isis_sidoc/documentos/00512/12861/12861_00.pdf)» 11 de Junio de 2009. 8 de Diciembre de 2014.
5. Gregorio, José De. «[http://www.degregorio.cl/pdf/Macroeconomia.pdf.](http://www.degregorio.cl/pdf/Macroeconomia.pdf)» Octubre de 2012. 13 de Diciembre de 2014.
6. INIFOM. «[http://www.inifom.gob.ni/municipios/documentos/MASAYA/masaya.pdf.](http://www.inifom.gob.ni/municipios/documentos/MASAYA/masaya.pdf)» Febrero de 2014. Diciembre de 2014.
7. Leal, Florencia Castro. ¿Qué tan pobres somos realmente? y ¿Por qué seguimos siendo pobres? Adelmo Sandino. Managua : El Observador Economico , 28 de Junio de 2008.

8. Leandro, Gabriela. «<http://ciberconta.unizar.es/leccion/macro01/>.» s.f. Diciembre de 2014.
9. Mundial, Banco. «<http://www.bancomundial.org/es/country/nicaragua/overview#1>.» Abril de 2014. 16 de Diciembre de 2014.
10. Nacional, Gobierno de reconciliación y unidad. «<http://www.pndh.gob.ni/>.» 8 de Noviembre de 2012. 15 de Diciembre de 2014.
11. OEI, Organización de Estado Iberoamericano. «<http://www.oei.es/cultura2/Nicaragua/02d.htm>.» Informe sobre los sistemas nacionales de cultura . 2004.
12. org, laluchasigue. Informe de Logros del Gobierno de reconciliación y unidad nacional . Managua , 2010.

XI. ANEXOS

Anexos I

Instrumento de Recolección de la Información

UNIVERSIDAD NACIONAL AUTONOMA DE NICARAGUA UNAN – MANAGUA

Percepción de la política gubernamental actual que tiene la población adulta del casco urbano del Municipio de Masaya. Enero 2015.

Nota: la información será recolectadas por los propios investigadores.

I. Datos Generales. (Llenar según lo afirmado por el entrevistado)

1. Edad. ____ Años
2. Sexo. F ____ M ____
3. Escolaridad; Analfabeta ____ Solo lee y escribe ____ Primaria ____ Secundaria ____ Universitaria ____ Post- Grado ____
4. Procedencia; Barrios _____
5. Religión. _____
6. Ocupación. _____
7. Actualmente Trabaja .si ____ no ____

II. Elementos de la macroeconomía actual del país según los entrevistados.

8. Ud. considera que hay más fuente de empleo disponible en nuestro país. si ____ no ____
9. Ud. considera que hay empleo para todos los ciudadanos. si ____ no ____
10. Ud. considera que hay trabajo solo a los afines del partido de turno. si ____ no ____
11. Actualmente quien ofrece más empleo la empresa privada ____ o el gobierno ____
12. Se han fortalecidos los pequeños comercios por las apertura de los créditos bancarios. si ____ no ____
13. Considera que las remesas familiares sigue contribuyendo a la economía de la población nicaragüense. si ____ no ____
14. Considera que en nuestro país ha aumentado la producción y hay mayores inversión generalmente si ____ no ____
15. Ud. observa que nuestro país tiene mayores exportaciones que antes. si ____ no ____
16. Ud. considera que nuestra población consume más de lo que produce. si ____ no ____
17. Considera que sea ha devaluado muy lentamente el córdoba en relación al dólar si ____ no ____
18. Ud. cree que el salario mínimo tiene el poder adquisitivo de la canasta básica. si ____ no ____
19. Considera que el pago de impuesto por todo los contribuyente es más transparente si ____ no ____
20. La adquisición del petróleo en el país genera desbalance en la economía de la familia de los diferentes productos y servicios. si ____ no ____
21. Cree que actualmente hay una buena coordinación entre el gobierno, trabajadores y empresa privada para decidir los salarios. si ____ no ____
22. Observa mejora a la calidad de vida de la población. si ____ no ____

**III. Situaciones de la estructura política del país que perciben los entrevistados.
Marque según lo que refieran los entrevistados.**

23. Cree que los legisladores o diputados en la asamblea trabajan en la formulación o renovación de políticas favorable para la población. Nada ___ poco ___ suficiente ___
24. Cree que la justicia actualmente está siendo bien manejada en el país. nada ___ poco ___ suficiente ___
25. El poder electoral esta parcializado al gobierno actual. nada ___ poco ___ suficiente ___
26. Considera que las fuerzas armadas en el país es suficiente para controlar la delincuencia y el crimen organizado. nada ___ poco ___ suficiente ___
27. Hay un mejor control de los bienes del estado actualmente. Nada ___ poco ___ suficiente ___
28. Las instituciones del estado muestran mayor transparencia en su funcionamiento. Nada ___ poco ___ suficiente ___
29. Ante crisis o eventualidades de desastre en el país el presidente dirige adecuadamente la situación. nada ___ poco ___ suficiente ___
30. El gobierno central controla mejor a los gobiernos locales o alcaldías actualmente en sus funciones. nada ___ poco ___ suficiente ___
31. Actualmente hay libertad para formar grupos o sociedades de diferentes intereses o connotaciones. Nada ___ poco ___ suficiente ___
32. Considera que se ha garantizado nuevos caminos de penetración y de acceso para transito poblacional y mejorar la salida de la producción. Nada ___ Poco ___ Suficiente ___
33. Considera que el poder político está en mano de un grupo reducido dentro del gobierno. nada ___ poco ___ suficiente ___
34. Considera que actualmente los sindicatos son parte de la maquinaria política en las instituciones del estado. nada ___ poco ___ suficiente ___
35. Considera que las políticas de gobierno favorece el entendimiento de diferencia o conflicto con otras naciones. nada ___ poco ___ suficiente ___
36. La política de Gobierno demuestra mucho interés en mejorar la educación, salud, aumentar de beneficios de los adultos mayores. nada ___ poco ___ suficiente ___
37. Dentro de la política de gobierno hay mucho interés en proteger a la mujer y a los niños. nada ___ poco ___ suficiente ___
38. Hay muchos conflictos entre los poderes del estado que limita las reformas constitucionales.
Nada ___ poco ___ suficiente ___
39. La política gubernamental orienta la protección de los recursos naturales e hídricos del país.
Nada ___ poco ___ suficiente ___

IV. El ámbito social referido por los entrevistados.

40. Hay una mayor participación de las mujeres en cargos públicos. si ___ no ___
41. Hay mayor participación de los adolescentes en el desarrollo social del país. si ___ no ___
42. Existe la consulta popular para reformar la constitución política. si ___ no ___
43. De nuevo se redujo el nivel de analfabetismos en el país. si ___ no ___
44. Hay mayor apertura a la educación superior actualmente si ___ no ___
45. Hay mayor acceso a la salud para la población general. si ___ no ___
46. Hay en el país muchos medios de información polarizado que distorsionan la información si ___ no ___
47. En las elecciones nacionales y municipales es poco el abstencionismo. si ___ no ___
48. El movimiento migratorio interno y externo se da fundamentalmente por opciones individuales en la búsqueda de mejora de vida si ___ no ___
49. En Nicaragua la seguridad ciudadana sigue siendo la mejor que en otros países. si ___ no ___

50. El gobierno actual presenta mejor entendimiento con las autoridades religiosa del país. si ___
no ___

¡MUCHAS GRACIAS!

RESULTADOS

Tabla 1.

Características Generales de la población que refirió la Percepción de la política gubernamental actual. Casco urbano del Municipio de Masaya. Enero 2015.

n = 215		
Características Generales	Frecuencia	%
Edad		
o 18 a 20 años	6	2.8
o 21 a 45	182	84.7
o 46 a 65	27	12.6
Sexo		
o Femenino	107	49.8
o Masculino	108	50.2
Escolaridad		
o Analfabeta	1	0.5
o Solo lee y escribe	5	2.3
o Primaria	41	19.1
o Secundaria	92	42.8
o Universitaria	74	34.4
o Post- Grado	2	0.9
Procedencia		
o Siete esquina	9	4.2
o Bo San Francisco		

o Rpto Fania	8	3.7
o Bo Oscar Pérez	7	3.3
o Bo San Juan	6	2.8
o Bo San Ramón	6	2.8
o Santa Teresa	6	2.8
o Otros	6	2.8
	6	2.8
	6	2.8
	167	77.6

Fuente: Primaria

Tabla 2.

Características Generales de los participantes de la evaluación de la Percepción de la política gubernamental actual que tiene la población adulta del casco urbano del Municipio de Masaya. Enero 2015.

n = 215		
Características Generales	Frecuencia	%
Religión		
o Adventista	5	2.3
o Católico	128	59.5
o Evangélico	63	29.3
o Mormón	10	4.7
o Testigo de Jehová	9	4.2
Ocupación		
o Estudiantes	32	14.9
o Ama de casa	22	10.2
o Zapateros	13	6.0
o Conductor de Vehicular	14	6.5
o Enfermera/o	11	5.1
o Operario de maquina industrial		
o Cajero		
o Albañil		

o Otras	11	5.1
	9	4.2
	9	4.2
	94	43.7
Trabajan Actualmente		
o Si	146	67.9
o No	69	32.1

Fuente: Primaria

Tabla 3.

Percepción de la macroeconomía del país según las políticas gubernamentales actuales que tiene la población adulta del casco urbano del Municipio de Masaya. Enero 2015.

n = 215

Percepción de la Macroeconomía del país	Si	%
Consideran que hay más fuente de empleo disponible en nuestro país.	131	60.9
Consideran que hay empleo para todos los ciudadanos.	100	46.5
Consideran que hay trabajo solo a los afines del partido de turno.	147	68.4
Ofrecen más empleo la Empresa Privada actualmente	189	87.9
Ofrecen más empleo el Gobierno actualmente	26	12.1
Creer que se han fortalecidos los pequeños comercios por las apertura de los créditos bancarios.	185	86.0
Consideran que las remesas familiares siguen contribuyendo a la economía de la población nicaragüense.	191	88.8
Consideran que en nuestro país ha aumentado la producción y hay mayores inversión generalmente	156	72.6
Observan que nuestro país tiene mayores exportaciones que antes.	150	69.8
Consideran que nuestra población consume más de lo que produce.	181	84.2
Consideran que sea ha devaluado muy lentamente el córdoba en relación	172	80.0

al dólar		
Creen que el salario mínimo tiene el poder adquisitivo de la canasta básica.	63	29.3
Consideran que el pago de impuesto por todo los contribuyente es más transparente	120	55.8
Creen que la adquisición del petróleo en el país genera desbalance en la economía de la familia de los diferentes productos y servicios.	181	84.2
Creen que actualmente hay una buena coordinación entre el gobierno, trabajadores y empresa privada para decidir los salarios.	128	59.5
Observan mejor a la calidad de vida de la población.	123	57.2

Fuente: Primaria

Tabla 4.

Percepción de la estructura política del país que perciben los adultos entrevistados del casco urbano del Municipio de Masaya. Enero 2015.

n = 215 Percepción de la estructura política del país	Nada		Poco		Suficiente	
	n	%	n	%	n	%
	Cree que los legisladores o diputados en la asamblea trabajan en la formulación o renovación de políticas favorable para la población	54	25.1	112	52.1	49
Cree que la justicia actualmente está siendo bien manejada en el país	58	27.0	124	57.7	33	15.3
El poder electoral esta parcializado al gobierno actual.	33	15.3	114	53.0	68	31.6
Considera que las fuerzas armadas en el país es suficiente para controlar la delincuencia y el crimen organizado	11	5.1	120	55.8	84	39.1
Hay un mejor control de los bienes del estado actualmente	25	11.6	145	67.4	45	20.9
Las instituciones del estado muestran mayor	54	25.1	123	57.2	38	17.7

transparencia en su funcionamiento						
Ante crisis o eventualidades de desastre en el país el presidente dirige adecuadamente la situación.	20	9.3	99	46.0	96	44.7
El gobierno central controla mejor a los gobiernos locales o alcaldías actualmente en sus funciones.	22	10.2	111	51.6	82	38.1
Actualmente hay libertad para formar grupos o sociedades de diferentes intereses o connotaciones.	30	14.0	117	54.5	68	31.6
Consideran que se ha garantizado nuevos caminos de penetración y de acceso para tránsito poblacional y mejorar la salida de la producción.	0	0.0	32	14.9	183	85.1
Considera que el poder político está en mano de un grupo reducido dentro del gobierno.	57	26.5	62	28.8	96	44.7
Consideran que actualmente los sindicatos son parte de la maquinaria política en las instituciones del estado.	17	7.1	116	54.0	82	38.1
Consideran que las políticas de gobierno favorece el entendimiento de diferencia o conflicto con otras naciones.	18	8.4	139	64.7	58	27.0
La política de Gobierno demuestra mucho interés en mejorar la educación, salud, aumentar de beneficios de los adultos mayores.	12	5.6	112	52.1	91	42.3
Dentro de la política de gobierno hay mucho interés en proteger a la mujer y a los niños.	10	4.7	97	45.1	108	50.2
Hay muchos conflictos entre los poderes del estado que limita las reformas constitucionales.	49	22.8	85	39.5	81	37.7
La política gubernamental orienta la protección de los recursos naturales e hídricos del país	0	0.0	71	33.1	144	66.9

Fuente: Primaria

Tabla 5.

Percepción del ámbito social del país que perciben los adultos entrevistados del casco urbano del Municipio de Masaya. Enero 2015.

n = 215	Si	%
Percepción del Ámbito Social del país actual		
Los Gabinetes de la familia, comunidad y vida promueven el bien común, la solidaridad, el cristianismo y convivencia pacífica	150	69.8
Hay una mayor participación de las mujeres en cargos públicos	150	69.8
Hay mayor participación de los adolescentes en el desarrollo social del país.	119	55.3
Existe la consulta popular para reformar la constitución política.	114	53.0
De nuevo se redujo el nivel de analfabetismos en el país.	120	55.8
Hay mayor apertura a la educación superior actualmente	148	68.8
Hay mayor acceso a la salud para la población general.	158	73.5
Hay en el país muchos medios de información polarizado que distorsionan la información	149	69.3
En las elecciones nacionales y municipales es poco el abstencionismo.	163	75.8
El movimiento migratorio interno y externo se da fundamentalmente por opciones individuales en la búsqueda de mejora de vida	197	91.6
En Nicaragua la seguridad ciudadana sigue siendo la mejor que en otros países.	184	85.6
El gobierno actual presenta mejor entendimiento con las autoridades religiosa del país.	169	78.6

Fuente: Primaria

Tabla 6.

Características Generales de los participantes según Percepción de la Macroeconomía gubernamental actual que tiene la población adulta del casco urbano del Municipio de Masaya. Enero 2015.

n = 215					
Características Generales	Total	Desfavorables		Favorables	
		n = 115		n = 100	
	N	n	%	n	%
Edad					
o 18 a 20 años	6	4	1.9	2	0.9
o 21 a 45	182	93	43.3	89	41.4
o 46 a 65	27	18	8.4	9	4.2
Sexo					
o Femenino	107	63	29.3	44	20.5
o Masculino	108	52	24.2	56	26.0
Escolaridad					
o Analfabeta	1	1	0.5	0	0.0
o Solo lee y escribe	5	4	1.9	1	0.5
o Primaria	41	22	10.2	19	8.8
o Secundaria	92	54	25.1	38	17.7
o Universitaria	74	34	15.8	40	18.6
o Post- Grado	2	0	0.0	2	0.9
Religión					
o Adventista	5	2	0.9	3	1.4
o Católico	128	64	29.8	64	29.8
o Evangélico	63	36	16.7	27	12.5
o Mormón	10	8	3.7	2	0.9
o Testigo de jehová					

o	9	5	2.3	4	1.9
Trabajan Actualmente					
o Si	146	78	36.3	68	31.6
o No	69	37	17.2	32	14.9

Fuente: Primaria

Tabla 7.

Características Generales de los participantes según Percepción de la estructura política gubernamental actual contribuyente que tiene la población adulta del casco urbano del Municipio de Masaya. Enero 2015.

n = 215					
Características Generales	Total	Poco contribuyentes		Contribuye suficiente	
		n = 35		n = 180	
	N	n	%	n	%
Edad					
o 18 a 20 años	6	0	0.0	6	2.8
o 21 a 45	182	30	14.0	152	70.7
o 46 a 65	27	5	2.3	22	10.2
Sexo					
o Femenino	107	19	8.8	88	40.9
o Masculino	108	16	7.4	92	42.8
Escolaridad					
o Analfabeta	1	0	0.0	1	0.5
o Solo lee y escribe	5	1	0.5	4	1.9
o Primaria	41	6	2.8	35	16.3
o Secundaria	92	17	7.9	75	34.9
o Universitaria	74	11	5.1	63	29.3
o Post- Grado					

o	2	0	0.0	2	0.9
Religión					
o Adventista	5	0	0.0	5	2.3
o Católico	128	23	10.7	105	48.8
o Evangélico	63	10	4.7	53	24.6
o Mormón	10	2	0.9	8	3.7
o Testigo de jehová	9	0	0.0	9	4.2
Trabajan Actualmente					
o Si	146	30	14.0	116	54.0
o No	69	5	2.3	64	29.8

Fuente: Primaria

Tabla 8.

Características Generales de los participantes según Percepción del ámbito social actual que tiene la población adulta del casco urbano del Municipio de Masaya. Enero 2015.

Características Generales	n = 215				
	Total	Desfavorables		Favorables	
			n = 57		n = 158
	N	n	%	n	%
Edad					
o 18 a 20 años	6	2	0.9	4	1.9
o 21 a 45	182	47	21.9	135	62.8
o 46 a 65	27	8	3.7	19	8.8
Sexo					
o Femenino	107	31	14.4	76	35.3
o Masculino	108	26	12.1	82	38.1

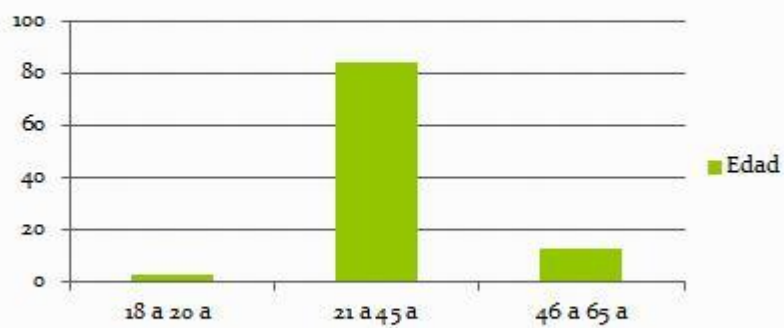
Escolaridad					
o Analfabeta	1	1	0.5	0	0.0
o Solo lee y escribe	5	2	0.9	3	1.4
o Primaria	41	12	5.6	29	13.5
o Secundaria	92	28	13.0	64	29.8
o Universitaria	74	14	6.5	60	27.9
o Post- Grado	2	0	0.0	2	0.9
Religión					
o Adventista	5	0	0.0	5	2.3
o Católico	128	36	16.7	92	42.8
o Evangélico	63	15	7.0	48	22.3
o Mormón	10	5	2.3	5	2.3
o Testigo de jehová	9	1	0.5	8	3.7
Trabajan Actualmente					
o Si	146	46	21.4	100	46.5
o No	69	11	5.1	58	27.0

Fuente: Primaria

RESULTADOS

Grafico 1.

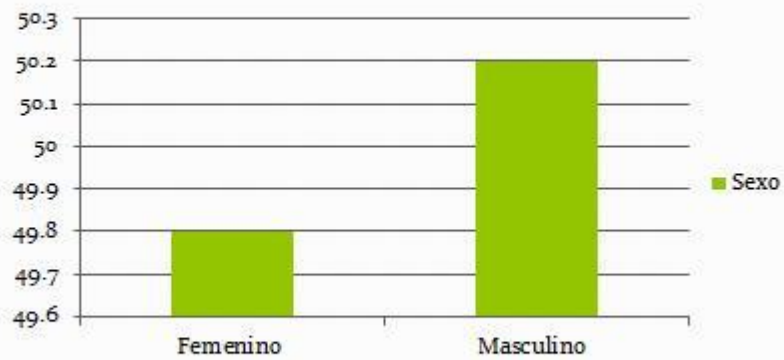
Edad de la población adulta que refirieron su Percepción de la política gubernamental actual. Casco urbano del Municipio de Masaya. Enero 2015.



Fuente: tabla 1.

Grafico 2.

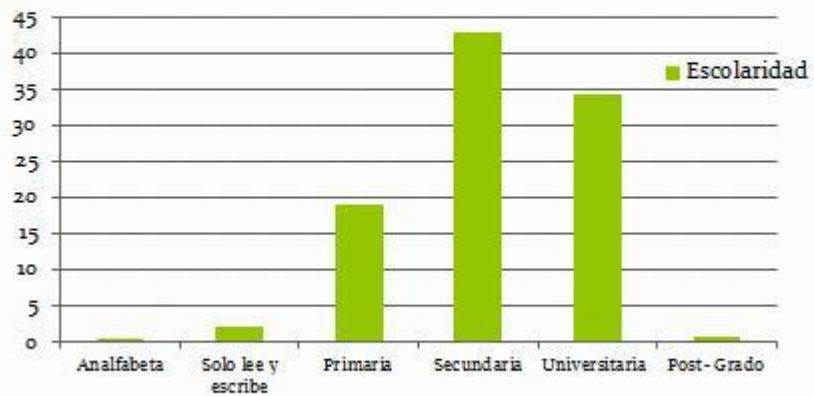
Sexo de la población adulta que refirieron su Percepción de la política gubernamental actual. Casco urbano del Municipio de Masaya. Enero 2015.



Fuente: tabla 1.

Grafico 3.

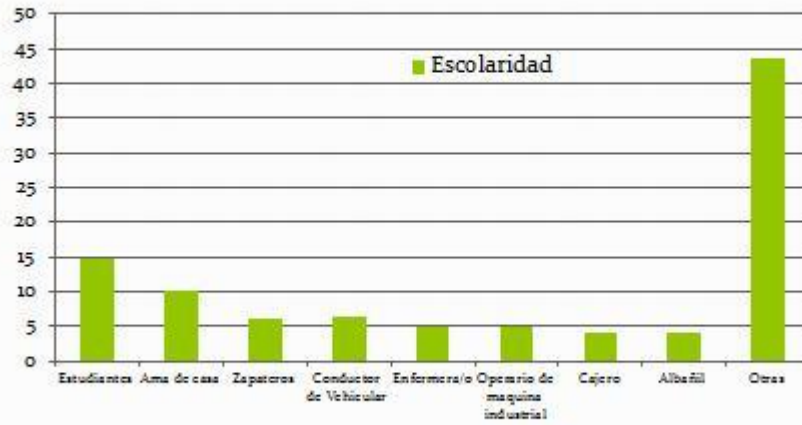
Escolaridad de la población adulta que refirieron su Percepción de la política gubernamental actual. Casco urbano del Municipio de Masaya. Enero 2015.



Fuente: tabla 1.

Grafico 4.

Ocupación de la población adulta que refirieron su Percepción de la política gubernamental actual. Casco urbano del Municipio de Masaya. Enero 2015.



Fuente: tabla 2.

Grafico 5.

Percepción de la Macroeconomía del país que tiene la población adulta del Casco urbano del Municipio de Masaya. Enero 2015.

Percepción de la Macroeconomía



Fuente: tabla 3.

Grafico 6.

Percepción de la Macroeconomía del país que tiene la población adulta del Casco urbano del Municipio de Masaya. Enero 2015.

■ Percepción de la Macroeconomía



Fuente: tabla 3.

Grafico 7.

Percepción de la Estructura Política del país que tiene la población adulta del Casco urbano del Municipio de Masaya. Enero 2015.

■ Suficiente ■ Poco ■ Nada



Fuente: tabla 4.

Grafico 8.

Percepción de la Estructura Política del país que tiene la población adulta del Casco urbano del Municipio de Masaya. Enero 2015.

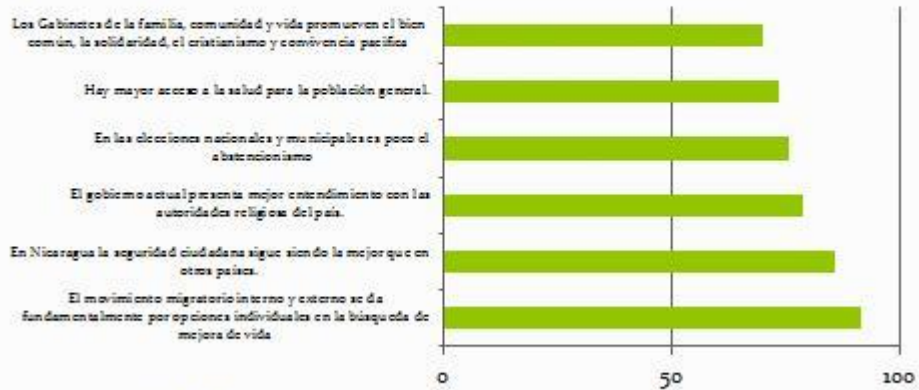


Fuente: tabla 4.

Grafico 9.

Percepción del Ámbito social del país que tiene la población adulta del Casco urbano del Municipio de Masaya. Enero 2015.

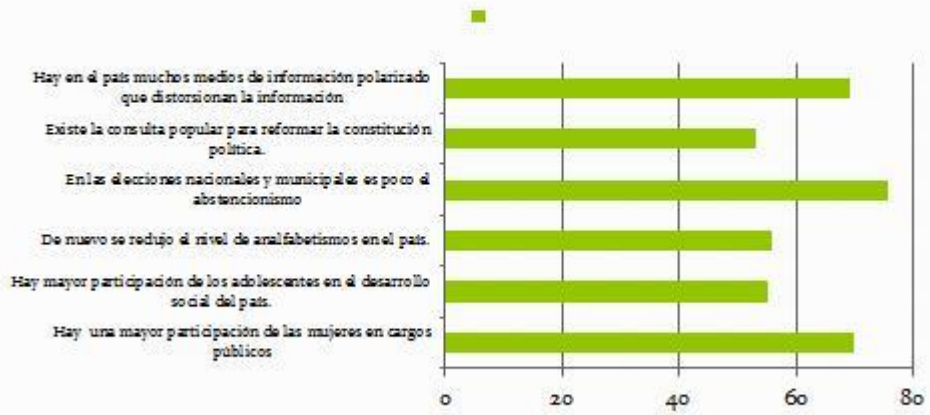
■ Percepción del Ámbito Social del país actual



Fuente: tabla 5.

Grafico 10.

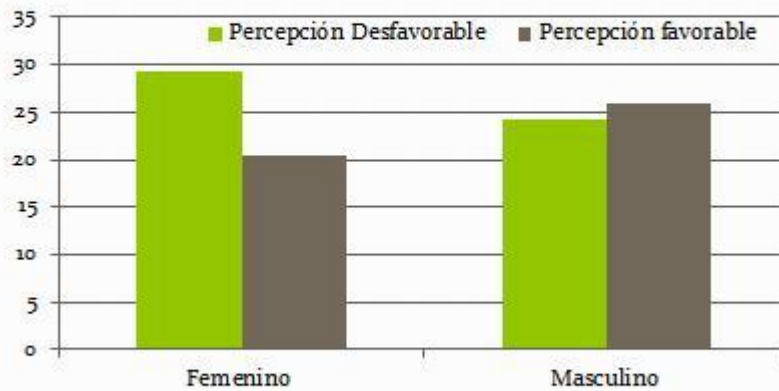
Percepción del Ámbito social del país que tiene la población adulta del Casco urbano del Municipio de Masaya. Enero 2015.



Fuente: tabla 5.

Grafico 11.

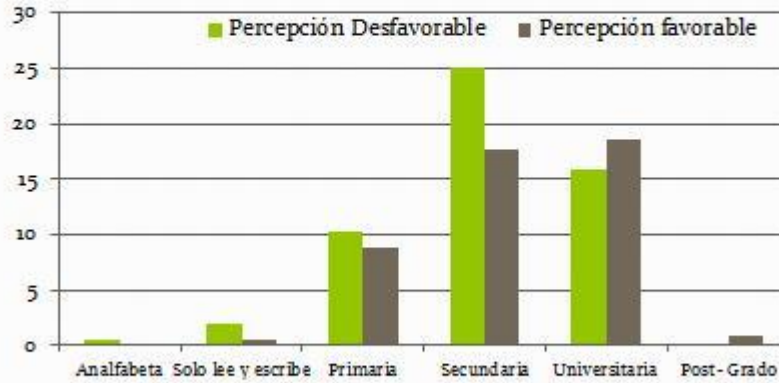
Sexo de la población adulta que refirieron la Percepción de la macroeconomía del país. Casco urbano del Municipio de Masaya. Enero 2015.



Fuente: tabla 6.

Grafico 12.

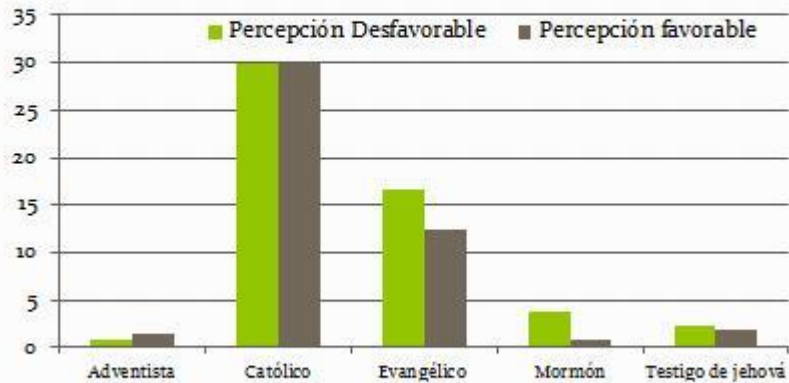
Escolaridad de la población adulta que refirieron la Percepción de la macroeconomía del país. Casco urbano del Municipio de Masaya. Enero 2015.



Fuente: tabla 6.

Grafico 13.

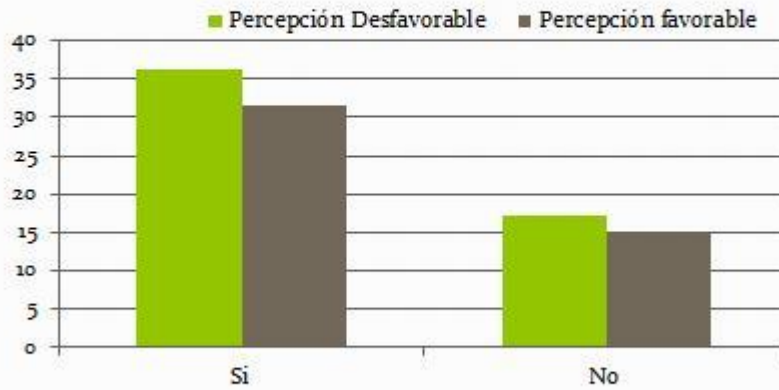
Religión de la población adulta que refirieron la Percepción de la macroeconomía del país. Casco urbano del Municipio de Masaya. Enero 2015.



Fuente: tabla 6.

Grafico 14.

Tienen empleo actualmente la población adulta que refirieron la Percepción de la macroeconomía del país. Casco urbano del Municipio de Masaya. Enero 2015.



Fuente: tabla 6.

Grafico 15.

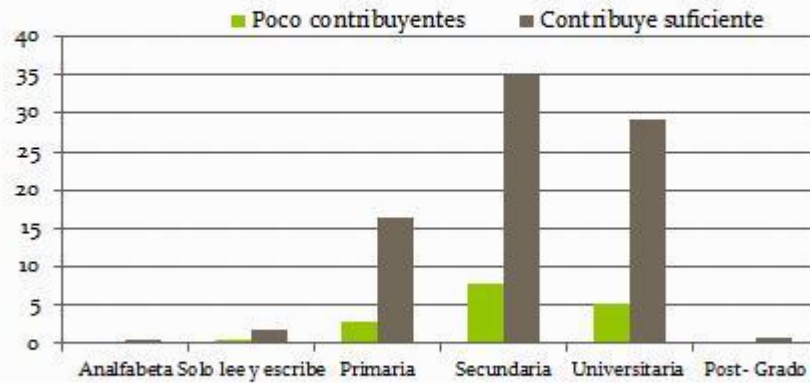
Sexo de la población adulta que refirieron la Percepción de la estructura política gubernamental del país. Casco urbano del Municipio de Masaya. Enero 2015.



Fuente: tabla 7.

Grafico 16.

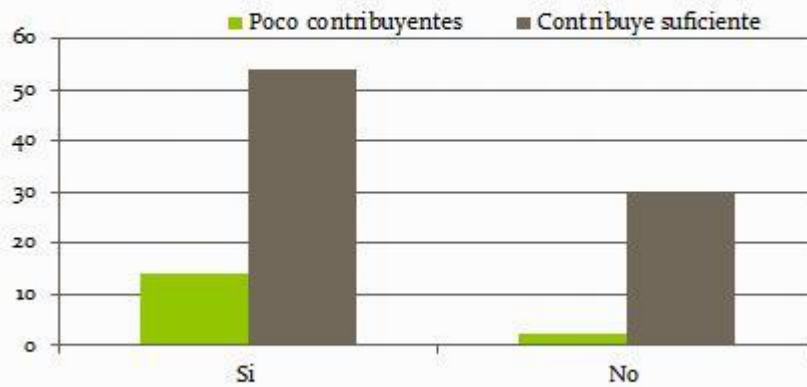
Escolaridad de la población adulta que refirieron la Percepción de la estructura política gubernamental del país. Casco urbano del Municipio de Masaya. Enero 2015.



Fuente: tabla 7.

Grafico 17.

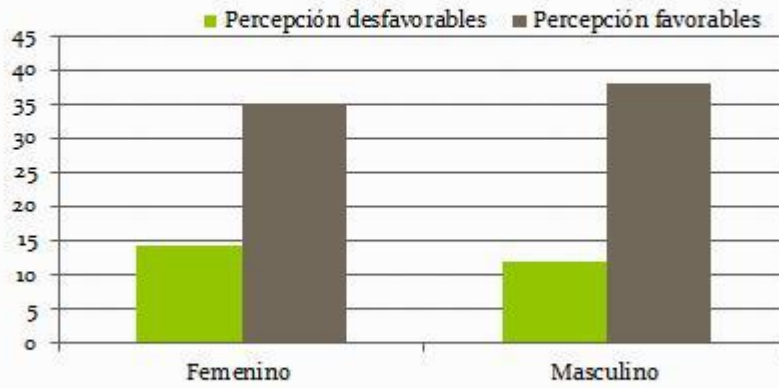
Tienen empleo actualmente la población adulta que refirieron la Percepción de la estructura política gubernamental del país. Casco urbano del Municipio de Masaya. Enero 2015.



Fuente: tabla 7.

Grafico 18.

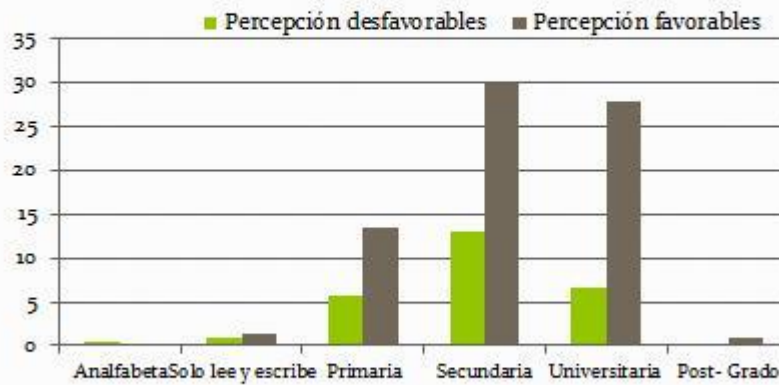
Sexo de la población adulta que refirieron la Percepción del ámbito social actual del país. Casco urbano del Municipio de Masaya. Enero 2015.



Fuente: tabla 8.

Grafico 19.

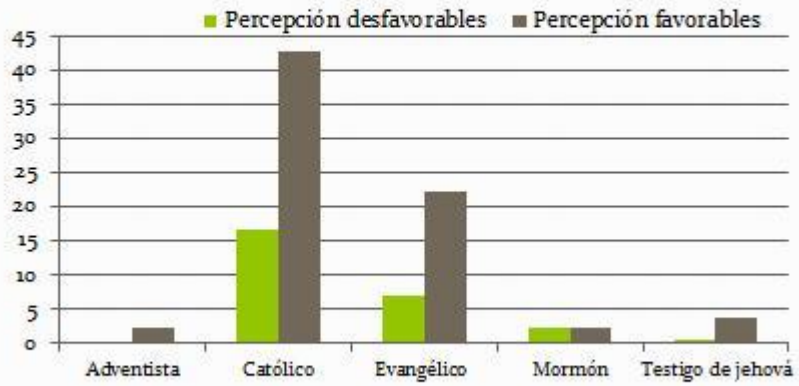
Escolaridad de la población adulta que refirieron la Percepción del ámbito social actual del país. Casco urbano del Municipio de Masaya. Enero 2015.



Fuente: tabla 8.

Grafico 20.

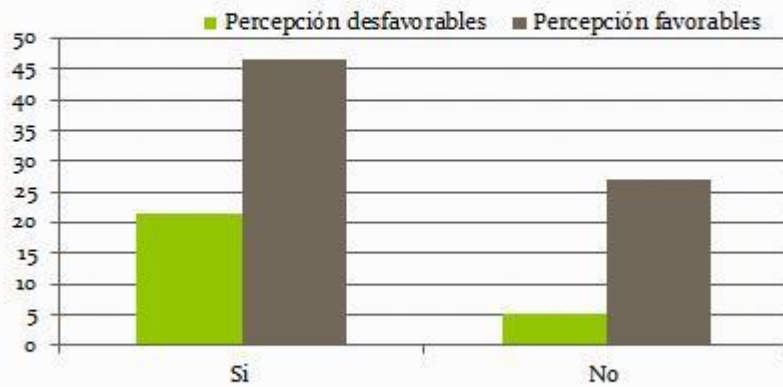
Religión de la población adulta que refirieron la Percepción del ámbito social actual del país. Casco urbano del Municipio de Masaya. Enero 2015.



Fuente: tabla 8.

Grafico 21.

Tienen empleo actualmente la población adulta que refirieron la Percepción del ámbito social actual del país. Casco urbano del Municipio de Masaya. Enero 2015.



Fuente: tabla 8.