



UNIVERSIDAD  
NACIONAL  
AUTÓNOMA DE  
NICARAGUA,  
MANAGUA  
UNAN - MANAGUA

## GUÍA DE INGRESO DE DATOS EN LA PLATAFORMA (ABCD-UNAN-MANAGUA)



**Incorporación de Portada, Tabla de  
Contenido de Libros, en el Catálogo en  
Línea, correspondiente en los campos: 800,  
810, 820 y 840 (Datos web)**

Elaborado por:

**Denis Rojas Vanegas**

Managua, Nicaragua 24 de octubre 2018

## Introducción

Los recursos de las base dato que cuenta el Sistema Bibliotecario UNAN-Managua, se han venido ajustando a las necesidades de brindar una mejor orientación de la demanda de información, como en sus contenido de referencia bibliográficas, una de ellas es la incorporación de las portada, tablas de contenidos y resumen al catálogo bibliográfico en línea.

Es una guía paso a paso, que elaborado para la incorporación de los elementos digitales en los registros para su debido ingreso, en cada una de las bases datos que cuenta el Sistema Bibliotecario, es un valor agregado, se le sumara al ingreso en los Campo **800, 810, 820 y 840**. Que cada unidad de información se debe estar equipada con un escáner o con los elementos ya digitalizado en su totalidad como la portada, tabla de contenidos o índices como su resumen del libro. La plataforma está configurada para la publicaciones ante mencionadas para lograr un mejor sentido del contenido de los elementos bibliográficos.

Características de la imagen para ser publicada en el catálogo en línea:

Diámetro del Archivo	Material para Escanear	Tipo de Formatos	Observaciones
<b>480 X 640</b>	Portada del libro	JPG	600pp – Max - KB
<b>480 X 640</b>	Contra Portada o Resumen	JPG	600pp – Max - KB
<b>Carta o A4</b>	Tabla de contenido o Índice	PDF	600pp - Max

**Nota:** Los archivo en JPG, tienen que está en **kilobits (KB)**, no en **megabits (MB)**, si está en mega no se podrá subir el archivo.

**Nota de Descriptiva del nombre del archivo a subir:** sele agregara una letra de referencia (**P**) que significa Portada, (**T**) Tabla de contenido y una (**C**) como Resumen, esto indica el contenido de cada uno de los archivos.

**Ejemplo.** Si el Registro del libro es: **81375**

Nombre del Campo	Nombre del Archivo	Campos de ingreso
Portada del Libro	<b>P</b> 81375	Campo 800
Tablas de Contenido	<b>T</b> 81375	Campo 810
Contraportada del Libro	<b>C</b> 81375	Campo 820

## DESCRIPCIÓN DE LA HOJA DE INGRESO.

En la hoja de ingreso, se encuentran los **Campos 800** que toma el valor de Portada del libro, el **Campo 810** que toma el valor Tabla de contenido y el **Campo 820** que toma el valor Portada de Resumen.

The screenshot shows a web form titled 'DATOS WEB' with a 'Control de Ingreso' section. It contains five rows of input fields:

- Field 800: Portada de Libro
- Field 810: Tabla Contenido
- Field 820: Portada de Resumen
- Field 830: Video
- Field 840: WWW

Each field has a corresponding icon (e.g., a book for 800, a document for 810, a book for 820, a video camera for 830, and a globe for 840). There is a 'Cerrar DATOS WEB' button at the bottom of the form.

## INGRESO EN EL CAMPO 800 (PORTADA DEL LIBRO)



**Paso1:** Es editar el registro en la hoja de ingreso en los campo de DATOS WEB

DATOS WEB

800	Portada de Libro	<input type="text"/>
810	Tabla Contenido	<input type="text"/>
820	Portada de Resumen	<input type="text"/>
830	Video	<input type="text"/>
840	WWW	<input type="text"/>


Cerrar DATOS WEB

Control de Ingreso

En el campo 800, describe (Portada de Libro), para subir la portada de libro tiene que seleccionar la flechita roja   que muestra el siguiente cuadro de dialogo

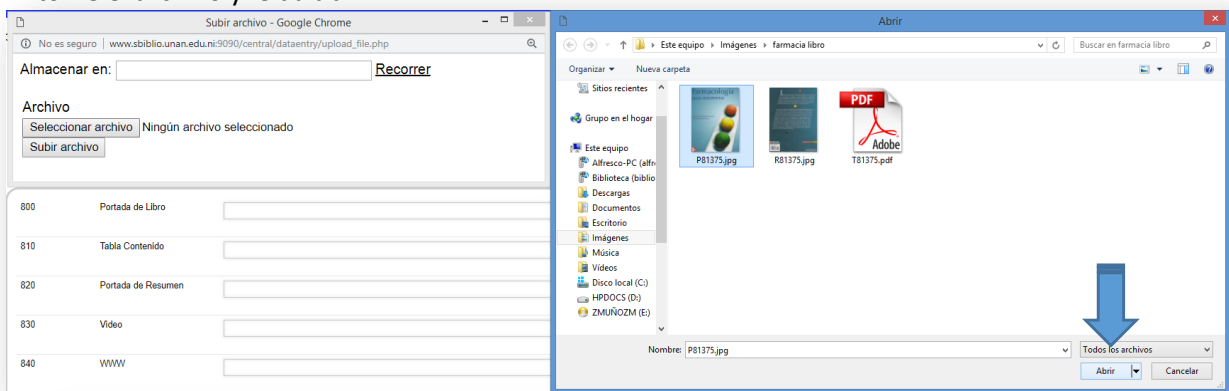
Almacenar en:  Recorrer

### Archivo

 Seleccionar archivo Ningún archivo seleccionado



Subir archivo

**SELECCIONAR ARCHIVO:** Examina en el equipo donde tiene ubicado el archivo a subir lo selecciona tome el archivo y le da abrir.



Almacenar en:  Recorrer

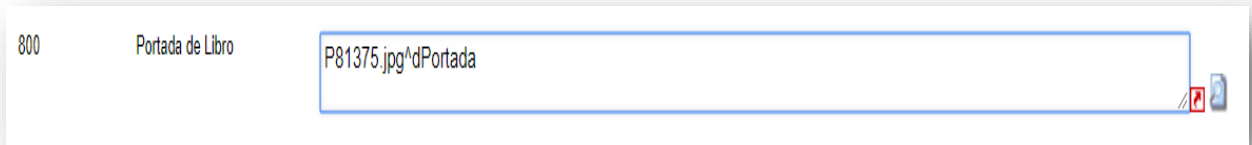
### Archivo

 Seleccionar archivo P81375.jpg 

Subir archivo

El siguiente paso es dar en **SUBIR ARCHIVO**, a luego se le ingresa los sud-campo ^d del campo 800,




Ejemplo: P81375.jpg^dPortada

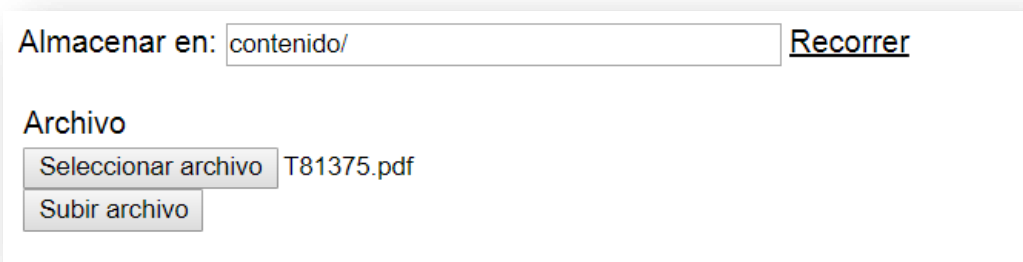


800 Portada de Libro P81375.jpg^dPortada

## INGRESO EN EL CAMPO 810 (TABLA CONTENIDO)

**Paso 2** Es editar el registro en la hoja de ingreso en los campo de DATOS WEB

En el campo 810, describe (Tabla de Contenido), para subir la tabla de contenido o índice del libro tiene que sele flechita roja que muestra el siguiente cuadro de dialogo hay una variante en este campo   tienen que realizar lo siguiente: Ante de subir el archivo tiene que seleccionar su  en donde se almacenara la tabla de contenido, tome la opción **RECORRER**



Almacenar en: contenido/ **Recorrer**

Archivo

Seleccionar archivo T81375.pdf

Subir archivo

**Paso 1**

dr\_path.def  
[Nueva carpeta](#) [Ayuda en línea](#)

Base de datos: bcru

Explorar



- contenido
- resumen
- P36810.jpg
- P78897.jpg
- P81375.jpg
- P866042.jpg
- R36810.jpg
- portada.jpg

**Paso 2**



dr\_path.def/contenido  
[Nueva carpeta](#) [Ayuda en línea](#)

Base de datos: bcru

Explorar contenido



- R866042.jpg
- T36810.pdf
- T866042.pdf
- T8897.pdf

**Paso 3**

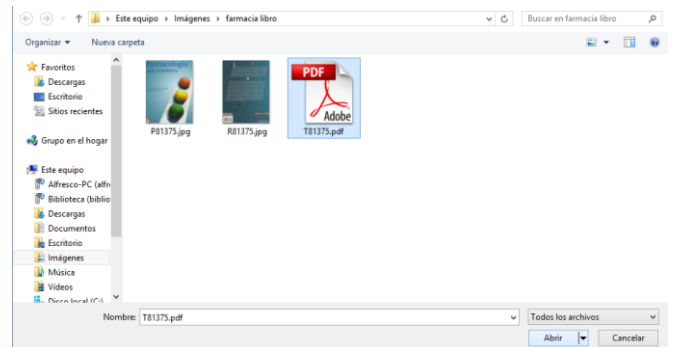


Almacenar en: contenido/ **Recorrer**

Archivo

Seleccionar archivo Ningún archivo seleccionado


Subir archivo



**Pasó 4**

Almacenar en:  **Recorrer**

Archivo




Seleccionar archivo Ningún archivo seleccionado

Subir archivo

810

Tabla Contenido

contenido/T81375.pdf



En el campo presenta **Contenido/T81375.pdf** (Se tiene que borrar lo que está en Rojo).

Quedaría el ingreso con su sud-campo **^d**, el valor agregado:


**T81375^dTabla de Contenido,**



810


Tabla Contenido

T81375.pdf<sup>d</sup>Tabla de Contenido



## INGRESO EN EL CAMPO 820 (CONTRAPOETADA)

**PASO 3:** Es editar el registro en la hoja de ingreso en los campo de **DATOS WEB**

En el campo 820, describe (Resumen), para subir la tabla de contenido o índice del libro tiene que seleccionar la flechita roja  que muestra el siguiente cuadro de dialogo hay una variante en este campo tienen que realizar lo siguiente: Ante de subir el archivo tiene que seleccionar en donde, se almacenara la imagen del resumen, tome la opción **RECORRER**

Almacenar en:  **Recorrer**

Archivo

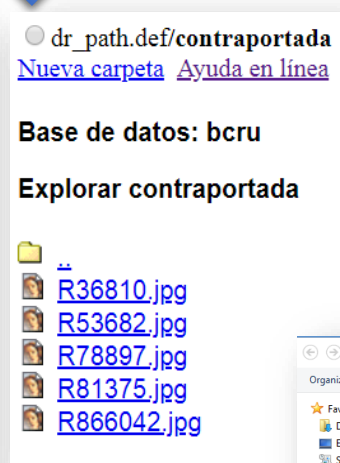
Seleccionar archivo Ningún archivo seleccionado

Subir archivo

**Paso 1**



**Paso 2**



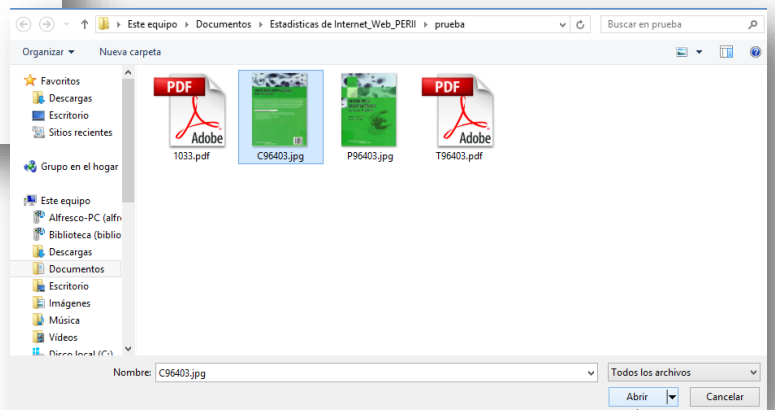
**Paso 3**

Almacenar en: contenido/ **Recorrer**

Archivo

Seleccionar archivo

Subir archivo

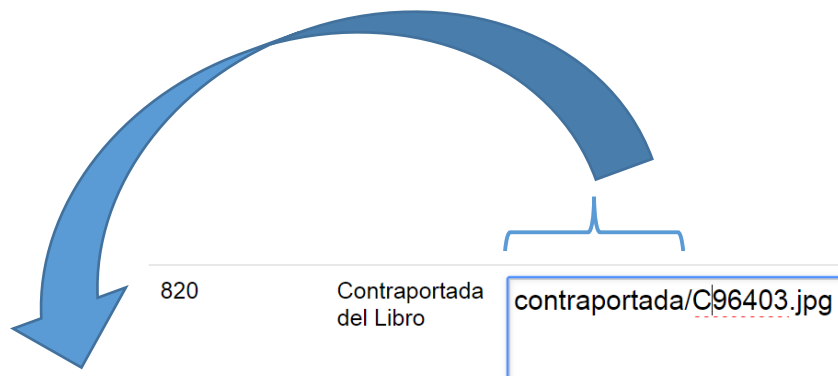


Almacenar en: contraportada/ **Recorrer**

Archivo

Seleccionar archivo C96403.jpg

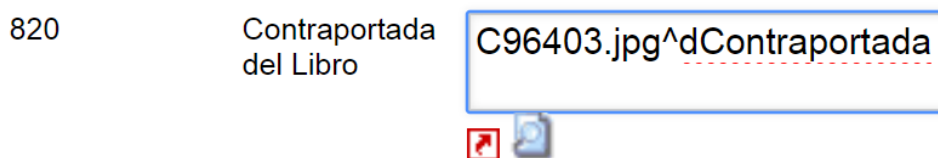
Subir archivo



En el campo presenta **Contraportada/C96403.jpg** (Se tiene que borrar lo que está en Rojo)

Quedaría el ingreso con su sud-campo **^d**, el valor agregado:


**T81375^dContra Portada,**



### Resultado del ingreso:

Portada de Libro

**Registro: 7439 (7439 / 47902)**

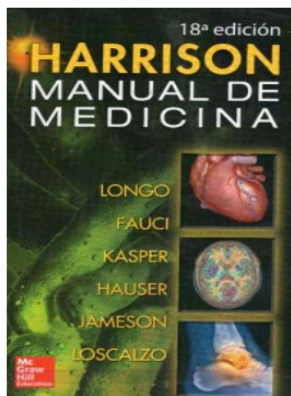


**Oncología ginecológica de Berek & Hacker** / Jonathan S. Berek; Neville F. Hacker; -- : Wolters Kluwer, Philadelphia, US.-- 896 p. : il. : 5a. ed.-- Es  
 ISBN : 978-0-7817-8807-6  
 Descriptores: Oncología; Aparato genital femenino-Cáncer; Neoplasmas de los genitales femeninos  
 Total de Ejemplares : Unico  
 Solicite el material por este código : WP | 145 | B487 | 2010

[Portada](#)  
[Tabla de Contenido](#)  
[Contraportada](#)

Portada de Libro

**Registro: 32332 (12 / 26)**



**Harrison manual de medicina** .-- : McGraw-Hill Interamericana, México, MX.-- 1549 p. : il. : 18a. ed.-- Es  
 ISBN : 978-607-15-0950-5  
 Descriptores: Medicina interna-Manuales; Urgencia médica; Hematología  
 Total de Ejemplares : 2 copias  
 Solicite el material por este código : R | WB | 15 | H318 | 2013

[Portada](#)  
[Tabla de Contenido](#)  
[Contraportada](#)



# INGRESO EN EL CAMPO 840 (WWW O URL)

Edición de Registros en la plataforma: Automatización de Bibliotecas y Centros de Documentación, (ABCD)

En el caso 1:

Tesis cuenta con su archivo digital en el formato PDF, la misma tesis con tiene, su artículo monográfico en formato PDF, ellos están publicado en el **Repositorio Institucional – RIUMA**.

INGRESO DE DATOS EN EL ABCD:

En el ingreso de los DATOS WEB, estos corresponden a los términos de enlace o anclaje de recursos digitales que corresponde a Tesis, Artículos Monográficos y Artículos Científicos.

Url del Archivo Digital

Descripción del Término

840

WWW

<http://repositorio.unan.edu.ni/id/eprint/8815^d>Descargar Tesis  
<http://repositorio.unan.edu.ni/id/eprint/8834^d>Articulo de Tesis

Datos ingresado

[Descargar Tesis](#)  
[Articulo de Tesis](#)

Sist. MFN. : 004018  
Codigo Classif. : DOC; EDUINTSOC; 378.242; Ram; 2017  
Título : Educación para el Desarrollo Sostenible y Participativo en el Presupuesto Municipal, caso de la Alcaldía de Juigalpa, periodo 2015  
Autor Pers. : Ramírez Gálvez, José Roberto  
Autor Tutor. : Zamora Díaz, Winston  
Fecha : 2017  
Paginación : 424 páginas : ilustraciones  
Materia : Desarrollo Sostenible

Catalogo en Línea Perfil del Usuario Repositorio-RIUMA

1 / 1

seleccionar

Imprimir

Como citar este artículo

Exportar a BibTex

Exportar a Reference Manager

Exportar a Pro Cite

Exportar a End Note

Exportar a Refworks

[Descargar Tesis](#)  
[Articulo de Tesis](#)

Sist. MFN. : 004018  
Codigo Classif. : DOC; EDUINTSOC; 378.242; Ram; 2017  
Título : Educación para el Desarrollo Sostenible y Participativo en el Presupuesto Municipal, caso de la Alcaldía de Juigalpa, periodo 2015  
Autor Pers. : Ramírez Gálvez, José Roberto  
Autor Tutor. : Zamora Díaz, Winston  
Fecha : 2017  
Paginación : 424 páginas : ilustraciones  
Materia : Desarrollo Sostenible  
Cambio Social  
Desarrollo Económico  
Presupuesto municipal  
Educación e Intervención Social-Tesis-2017  
Edición / Lugar : UNAN ; Juigalpa, Chontales  
Idioma : Es  
Pais Edit : NI-CO  
Tipo Doc : DOC

Educación para el Desarrollo Sostenible y Participativo en el Presupuesto Municipal, caso de la Alcaldía de Juigalpa, periodo 2015

Ramírez Gálvez, José Roberto (2017) Educación para el Desarrollo Sostenible y Participativo en el Presupuesto Municipal, caso de la Alcaldía de Juigalpa, periodo 2015. Artículo de Discusión. UNAN-Managua. UNAN-Managua

Text  
RESUMEN EJECUTIVO TESIS DOCTORAL - 15-09-2017.pdf  
Download (831kB) | Vista Previa

Image  
00s  
Available under License Creative Commons BY-NC-ND  
Download (6kB) | Vista Previa

Resumen

El papel desempeñado por los presupuestos lo destacan prestigiosos tratadistas modernos, quienes señalan que en especial los pronósticos relacionados con el manejo del efectivo son importantes para prevenir situaciones de insolvencia, proceder a la valoración científica de empresas, resolver a tiempo problemas de liquidez y evaluar cualquier inversión. Dentro de las grandes transformaciones producidas en el mundo por efectos de la globalización y los modelos económicos vigentes, se han experimentado cambios en los conceptos de desarrollo y democracia, como una respuesta para paliar los efectos negativos de la globalización en la calidad de vida de la población

Tipo de Documento: Monografía (Artículo de Discusión)

Notas: Tesis- ( Doctor en Educación e Intervención Social)-Universidad Nacional Autónoma de Nicaragua

Palabras Clave: Desarrollo Sostenible Cambio Social Desarrollo Económico

Clasificación temática: 300 Ciencias sociales > 330 Economía > 338.9 Políticas Sectoriales

Divisiones: FACULTAD REGIONAL MULTIDISCIPLINARIA DE CHONTALES > Artículos Científicos

Usuario Remitente: Lic David Montalvan

Deposito: 17 Oct 2016 21:07

Ultima Modificación: 17 Oct 2016 21:07

URI: <http://repositorio.unan.edu.ni/id/eprint/8834>

Actions (login required)



# ACTIVIDADES

## Repositorio Institucional

1. Al escribir el título de una tesis o un artículo no se debe poner un punto al final del título.
2. Todo el título va en minúscula, menos la primera Letra.
3. Verificar que al subir el pdf todo este bien.
4. Buscar la forma de subir más tesis y artículos al repositorio.
5. Buscar alianza con las editoriales para subir los artículos de las revistas científicas.
6. La licencia que se debe usar en el repositorio es esta:

**Subida de documento**

Para subir un documento para este repositorio, pulse el siguiente botón Consultar para seleccionar el fichero y el botón Subir para subirlo al repositorio. Usted puede luego añadir campos adicionales al documento (por ejemplo, imágenes de ficheros HTML) o subir más ficheros para crear documentos adicionales.

Subir archivo      Proporcionar un URL (dirección Internet)

Seleccionar archivo      Ningún archivo seleccionado

---

Text (Documento en PDF)  
t988.pdf  
1MB

Mostrar opciones +

Image  
cc.jpg  
Available under license C  
6kB

**Contenido:**

**Formato:**

**Descripción:**

**Visible a:**

**Licencia:**

Fecha de expiración de embargo: Año:      Mes: Sin especificar      Día: ?

Actualizar metadatos

SIN ESPECIFICAR  
Creative Commons: Atribución-Sin Derivadas 2.5  
Creative Commons: Atribución 2.5  
Creative Commons: Atribución-No Comercial 2.5  
Creative Commons: Atribución-No Comercial-Sin Derivadas 2.5  
Creative Commons: Atribución-No Comercial-Compartir Derivadas Igual 2.5  
Creative Commons: Atribución-Compartir Derivadas Igual 2.5  
Creative Commons: Attribution-No Derivative Works 4.0  
Creative Commons: Attribution 4.0  
Creative Commons: Attribution-Noncommercial 4.0  
Creative Commons: Attribution-Noncommercial-No Derivative Works 4.0  
Creative Commons: Attribution-Noncommercial-Share Alike 4.0  
Creative Commons: Attribution-Share Alike 4.0  
Creative Commons Public Domain Dedication  
Creative Commons GNU GPL (Software)  
Creative Commons GNU LGPL (Software)

< Anterior      Guardar y Salir      Cancelar      Siguiente >