



UNIVERSIDAD
NACIONAL
AUTÓNOMA DE
NICARAGUA,
MANAGUA
UNAN-MANAGUA

Facultad Regional Multidisciplinaria, FAREM–Estelí

Impacto del Empleo Informal en la economía de las familias del
Municipio de Palacagüina primer trimestre del año 2019

Seminario de graduación para optar

al grado de

Licenciado en la Carrera de Economía

Autores/ Autores

Bra. Escoto Acuña Madeling Icsamary

Bra. Huete Lazo Mary Leyda

Tutor o tutora

MSc. Samaria Ilú Alonso Valenzuela

Estelí, Mayo del 2019





UNIVERSIDAD
NACIONAL
AUTÓNOMA DE
NICARAGUA,
MANAGUA
UNAN-MANAGUA

Facultad Regional Multidisciplinaria, FAREM–Estelí

Departamento de Ciencias Económicas y Administrativas

Valoración Docente

A través de la presente hago constar que *Madeling Icsamary Escoto Acuña, Mary Leyda Huete Lazo* estudiantes de V año de Economía ha finalizado su trabajo investigativo denominado:

“Impacto del Empleo Informal en la economía de las familias del Municipio de Palacagüina primer trimestre del año 2019”.

Este trabajo fue apoyado metodológica y técnicamente en la fase de planificación, ejecución, procesamiento, análisis e interpretación de datos, así como sus respectivas conclusiones y recomendaciones.

Es relevante señalar que la investigación **“Impacto del Empleo Informal en la economía de las familias del Municipio de Palacagüina primer trimestre del año 2019”**, es un tema que por primera vez se ha trabajado, valoro positivo el análisis de sus datos los que están estrechamente relacionados con sus objetivos.

Después de revisar la coherencia, contenido, el artículo científico y la incorporación de las observaciones del jurado en la defensa, se valora que el mismo cumple con los requisitos establecidos en la normativa de cursos de grado vigente y por lo tanto está listo para ser entregado el documento final.

Dado en la ciudad de Estelí a los 15 días del mes de Mayo del 2019.

Atentamente;

Msc. Samaria Ilú Alonso Valenzuela.
DOCENTE
UNAN- FAREM-Estelí

AGRADECIMIENTO

Especialmente a:

A Dios, por estar con nosotros en cada paso que damos, por fortalecer nuestro corazón e iluminar nuestra mente y por haber puesto en nuestro camino a aquellas personas que han sido nuestro soporte y compañía durante todo el periodo de estudio.

A nuestros padres ya que con sus mayores esfuerzos nos brindaron amor, ayuda incondicional en nuestros estudios, apoyo moral y económico.

A la Msc. Samaria Ilú Alonso Valenzuela, por su acompañamiento paciente, por su apoyo incondicional en la realización de este trabajo investigativo.

A Lic. Vania Solís, por su apoyo incondicional a lo largo de todos estos años y por su acompañamiento y dirección en este trabajo investigativo.

Y a todas aquellas personas que con su amor nos impulsaron a salir adelante.

ÍNDICE

I.	INTRODUCCION.....	1
1.1	Antecedentes	3
1.2	Planteamiento del problema	6
1.3	Preguntas problemas	7
1.3.1	Pregunta directriz	7
1.3.2	Preguntas problema.....	7
1.4	Justificación.....	8
II.	OBJETIVOS.....	9
2.1	Objetivo general.....	9
2.2	Objetivos específicos.....	9
III.	MARCO TEORICO.....	10
3.1	Generalidades del empleo	12
3.1.1	Concepto.....	12
3.1.2	Trabajo dependiente o independiente.....	13
3.2	Empleo informal	14
3.2.1	Definición	14
3.2.2	Clasificación.....	16
3.2.3	Ventajas	18
3.2.4	Desventajas.....	18
3.2.5	Empleo informal en Nicaragua.....	20
3.2.6	Factores	22
3.2.7	Salarios	27
3.3	Economía familiar	27
3.3.1	Definición	28
3.3.2	Importancia	29
3.3.3	Causas	29
3.3.4	Consecuencias.....	30
3.3.5	Características.....	31
3.3.6	Indicadores de economía familiar.....	32
3.4	Estrategias.....	38
3.4.1	Concepto.....	38

3.4.2	Estrategias a implementar para reducir el empleo informal	39
3.4.3	FODA	39
IV.	HIPOTESIS	42
4.1	Hipótesis general	42
4.2	Variable dependiente.....	42
4.3	Variable independiente.....	42
V.	CUADRO DE OPERACIONALIZACION	43
VI.	DISEÑO METODOLOGICO	53
6.1	Tipo de estudio a la que pertenece la investigación	53
6.2	Según la finalidad de la investigación	54
6.3	Según el alcance temporal	55
6.4	Según el carácter de la medición	55
6.5	Métodos de la investigación.....	56
6.6	Paradigmas	56
6.7	Población y muestra	57
6.7.1	Población	57
6.7.2	Muestreo	57
6.7.3	Muestra	57
6.8	Técnicas de recolección de datos o instrumentos.....	58
6.9	Etapas de la investigación	58
6.9.1	Etapa I: Revisión documental	58
6.9.2	Etapa II: Elaboración de los instrumentos	59
6.9.3	Etapa III: Trabajo de campo.....	59
6.9.4	Etapa IV: Elaboración del informe final	59
VII.	ANÁLISIS	61
7.1	Determinar la estructura del empleo informal	61
7.1.1	Datos demográficos	61
7.1.2	Trabajo	63
7.1.3	Actividad económica	66
7.1.4	Ventajas	70
7.1.5	Desventajas	71
7.1.6	Factores	73

7.1.7	Salario	74
7.2	Causas y consecuencias del empleo informal en la economía de las familias.....	75
7.2.1	Regular el empleo informal	75
7.2.2	Causas	76
7.2.3	Consecuencias.....	77
7.2.4	Características de la economía familiar	78
7.2.5	Indicadores sociales	85
7.2.6	Indicadores económicos.....	91
7.3	Estrategias económicas que conlleven a la formalización.....	98
7.3.1	FODA	98
7.3.2	Estrategias.....	103
VIII.	CONCLUSIÓN.....	106
IX.	RECOMENDACIONES	108
X.	BIBLIOGRAFÍA.....	109
XI.	ANEXOS.....	116
	Encuesta	116
	Tablas de contingencia.....	123
	Fotos de trabajo informal.....	135

I. INTRODUCCIÓN

En el presente estudio se realizó el análisis del impacto del empleo informal en la economía de las familias del municipio de Palacagüina, realizado en el primer trimestre del año 2019.

Palacagüina, departamento de Madriz, limita al norte con el municipio de Totogalpa, al sur con el municipio de Condega y Pueblo Nuevo; al este con el municipio de Telpaneca, y al oeste con el municipio de Yalagüina, con los linderos que inicia en la confluencia de quebrada la Muta y Quebrada Cuyalí en la localidad El Carmen. Se encuentra a 196 km de Managua, capital de Nicaragua y a 22 km de la cabecera departamental Somoto. La población del municipio de Palacagüina según proyección año 2012, es de 15,003 habitantes, tasa de crecimiento anual 2010-2015, respecto a la composición de género se distribuye de la siguiente manera: hombres 7,422 y mujeres 7,581. (Alcaldía Municipal del Poder Ciudadano, 2012).

Este estudio tiene como fin determinar la estructura del empleo informal, identificar las causas y consecuencias en la economía familiar y proponer estrategias que lleve a los vendedores informales a la formalidad.

La realización de este trabajo surge de una motivación por encontrar las respuestas a una serie de interrogantes que, nos plateamos día a día, donde se observa personas que trabajan también por su propia cuenta ya sea en pequeños puestos que no están inscritos o personas que venden de manera ambulante; debido a que no hay fuertes fuentes de empleo. Es un tema relevante debido a que la informalidad económica, ha adquirido importancia desde hace muchos años y ha sido abordado desde diferentes perspectivas económicas, políticas y sociales.

En el capítulo I, está relacionado con el marco metodológico, antecedentes, planteamiento del problema, preguntas problemas y justificación. En el capítulo II,

es donde se planteó el objetivo general y tres objetivos específicos. En el capítulo III, se precisan los ejes teóricos de este trabajo y se conceptualiza cada uno de ellos.

En el capítulo IV, se determinó la hipótesis de investigación, que ha sido corroborada con el trabajo de campo realizado. En el capítulo V, se elaboró el cuadro de operacionalización de variables, según a como se estructuró en el marco teórico. En el capítulo VI, se elaboró el diseño metodológico donde abarca el enfoque, el tipo de investigación, la población, tamaño de la muestra y las técnicas para la recopilación de la información. En el capítulo VII, se realizó el análisis de los resultados obtenidos en base a encuesta realizada, según los objetivos planteados.

Finalmente se incluye la bibliografía, citadas de acuerdo a las normas APA, y los anexos donde se incluyen los instrumentos y fotos del municipio relacionadas al empleo informal.

1.1 Antecedentes

El punto central de este tema es el impacto del empleo informal en la economía familiar del municipio de Palacagüina, Somoto-Madriz.

Las entidades estatales generalmente emiten publicaciones sobre las economías municipales, en este caso destacándose el INIDE¹ (Instituto Nacional de Información de Desarrollo), MITRAB² (Ministerio del Trabajo) y la caracterización municipal publicada por las autoridades municipales.

Por otro lado se ha publicado pocos artículos periodísticos en la web, donde no hace tanto énfasis al desarrollo económico y los problemas que presenta el municipio. Para la elaboración de los antecedentes de este estudio se procedió a realizar consultas en sitios web, libros y tesis relacionadas a la temática de estudio encontrándose las siguientes:

A nivel mundial se encontró:

Tesis corresponde a (Fernández Herrera, 2016) Tegucigalpa, quien realizó como tema de tesis “Medición Del Empleo Informal en Honduras en el año 2012”. Este trabajo investigativo trata de describir las duras actividades de los trabajadores pobres que no eran reconocidas, registradas, protegidas o reguladas por las autoridades públicas” y que a la fecha se ha empeorado la situación. Por otra parte, mencionan que la mayor parte de los nuevos empleos de los últimos años, particularmente en los países en desarrollo y en transición, se ha creado en la economía informal” debido a la imposibilidad de las personas para entrar al sector formal (Oficina Internacional del Trabajo, 2002).

Este trabajo se relaciona con la investigación, debido a que ambos trabajos se enfocan en el empleo informal. Lo que hace diferente este trabajo a la tesis es el espacio geográfico, y que su tema se enfoca en la medición del empleo informal durante un periodo y no miden el impacto del mismo.

¹ Instituto Nacional de Información de Desarrollo (INIDE), proporcionar información y elemento de juicio estadístico en forma oportuna y accesible.

² Ministerio de Trabajo de Nicaragua (MITRAB), es una institución que fomenta las relaciones armónicas entre trabajadores y empleadores.

A nivel nacional se encontraron dos Tesis:

Esta primera tesis³ corresponde a (García y González, 2015). Quienes realizaron como tema “La Informalidad en el sector comercio de Managua 2009-2013”. Este trabajo investigativo trata de definir las causas que posiblemente ha llevado a incrementar la economía informal en el sector comercio de Managua, durante un periodo de cinco años, haciendo referencia tanto sociales, económicas y políticas que han marcado la masiva participación de la población en el sector comercio. Con el propósito de lograr el desarrollo de la Nicaragua que todos deseamos, con empleos dignos y salarios justos.

Este documento se relaciona con la investigación, debido a que ambos trabajos se centran en las causas y consecuencias del comercio informal. Diferenciándolo en que una aborda el empleo informal en el sector comercio en Managua, y este está enfocado en la economía familiar. Llegando a la conclusión que la informalidad del empleo es un fenómeno social, económico y político, que lleva a la ocupación ilegal de espacios públicos, desorden y congestión en lugares urbanos, conflictos de intereses que dificultan el diálogo y propicia situaciones delictivas, produciendo inseguridad al ciudadano.

Este segundo trabajo⁴ corresponde a ((IPEC))Abordaron “El trabajo infantil doméstico en Nicaragua”. Este trabajo trata del trabajo infantil que está relacionado con la pobreza y los factores demográficos que obligan a las familias a buscar mejorar su economía.

Llegando a la conclusión que es importante tener presente que cualquier esfuerzo dirigido a la erradicación del trabajo infantil, puede tener efectos indeseados como limitar el acceso al trabajo de los adolescentes. Ésta tesis se ha realizado sobre el empleo informal, las tesis mencionadas anteriormente se basan en la medición del empleo informal, la informalidad del sector comercio y el trabajo infantil

³Trabajo Monográficos, Karina García y Yessica González. “La informalidad del mercado laboral en el sector comercio de Managua (2009-2013), Julio 2015.

⁴ Programa Internacional para la Erradicación del Trabajo Infantil (IPEC), Trabajo infantil doméstico en Nicaragua. Con el programa de prevención y eliminación de las peores formas de trabajo infantil doméstico en América Central y República Dominicana.

doméstico. Por lo tanto, esta tesis está enfocada en el impacto del mismo, en la economía familiar del municipio de Palacagüina.

1.2 Planteamiento del problema

El empleo informal es un tema relevante debido a que la informalidad económica es un tema que ha adquirido importancia desde hace muchos años y ha sido abordado desde diferentes perspectivas económicas, políticas y sociales. Debido a que la informalidad es consecuencia del desarrollo económico del país, ya que carece de políticas contundentes para generar empleo y carece de inversiones.

En el caso del municipio de Palacagüina se ven personas que trabajan por su propia cuenta ya sea en pequeños puestos que no están inscritos o personas que venden de manera ambulante; debido a que no hay fuertes fuentes de empleo, la gran mayoría de los trabajadores nicaragüenses no tienen acceso al seguro social ni reciben prestaciones laborales. Por estas razones, las personas tratan de ganarse la vida de cualquier manera para poder subsistir y llevar alimentación a sus hogares, pero las personas más golpeadas son los que andan por las calles, los vendedores ambulantes expuestos a la total intemperie y con bajos niveles de marginación. Ninguno de ellos tiene asistencia técnica, ni cobertura de seguridad social, ni financiamiento por parte del Estado; afectando directamente a la economía familiar de los pobladores del municipio.

El empleo informal ha venido a golpear la economía por los negocios que no están registrados en ninguna institución pública ni llevan una contabilidad formal. Afecta la invasión del espacio público, el bloqueo de las puestas de comerciantes en la obtención de sus ingresos, la desigualdad en el pago de impuestos.

De permanecer en esta situación la gran cantidad de negocios no inscritos y personas vendiendo ambulante, no estarán haciendo una aportación a la economía. Finalmente, es importante que se analice este tipo de problemas para comprender que este tipo de actividades informales afectan al desarrollo tanto de la ciudad como del país. Es importante llegar a un acuerdo legal para que todos los negocios informales pasen del sector informal, al sector formal y aporten debidamente a la economía.

1.3 Preguntas problemas

1.3.1 Pregunta directriz

¿Cuál es impacto económico del empleo informal en la economía de las familias del Municipio de Palacagüina primer trimestre del año 2019?

1.3.2 Preguntas problema

1. ¿Cómo se estructura económicamente el empleo informal en el municipio de Palacagüina?
2. ¿Cuáles son las causas y consecuencias del empleo informal en la economía familiar?
3. ¿Qué estrategias se pueden llevar a cabo para la formalización del empleo?

1.4 Justificación

El análisis de la informalidad del mercado laboral es un tema de actualidad, relevancia y reflexión para el gobierno y los hacedores de política económica. Este tema presenta una de las principales inquietudes en el ámbito económico por su relación con el fenómeno de la pobreza y desempleo en Nicaragua.

En Palacagüina existe una gran demanda laboral y una población necesitada de empleo, por lo cual opta por un trabajo informal sin muchos beneficios con tal de obtener un salario para sustentar a su familia. En donde un buen porcentaje de la población económicamente activa está en la calle, o tiene pequeños negocios informales, con pocas alternativas para desarrollar labores complejas en cargos fijos, por lo que afecta la economía familiar. Muchos de los trabajadores ambulantes en su mayoría son niños, que para poder ayudarle a sus padres dejan sus estudios y así poder llevar comida a sus hogares.

Mediante acciones propuestas como mostrando el empleo formal como una mejor opción y no como un problema, incrementando a su vez los beneficios que la formalidad les ofrece contando con empleo formal y estable. Son acciones necesarias para atraerlos a la formalidad en donde se pretende que todos salgan beneficiados, tanto el consumidor, el vendedor y el Estado.; debido a que el vendedor tendrá mejores condiciones para sus negocios y estará formalmente trabajando, permitiendo a la vez que el pueblo obtenga la libre circulación por las calles, poder adquirir un servicio y aportar a la economía municipal mediante el pago de impuestos.

Esta investigación es muy conveniente, debido a que se han hecho diferentes estudios de Empleo Informal a nivel nacional, pero no hay un estudio realizado en el municipio de Palacaguina, por lo tanto el aporte para el municipio será el estudio realizado y las acciones propuestas para atraer a los vendedores informales a la formalidad. Ésta investigación es positiva, ya que servirá para posibles soluciones que llegarán a mejorar la economía familiar del municipio, donde la sociedad en general se beneficiará.

II. OBJETIVOS

2.1 Objetivo general

Analizar el impacto del empleo informal en la economía de las familias del Municipio de Palacagüina primer trimestre del año 2019.

2.2 Objetivos específicos

- ✓ Determinar la estructura del empleo informal en el municipio de Palacagüina.
- ✓ Identificar las causas y consecuencias del empleo informal en la economía de las familias del municipio de Palacagüina.
- ✓ Proponer estrategias económicas que conlleven a la formalización del empleo en el municipio de Palacagüina.

III. MARCO TEÓRICO

El problema de la informalidad en el mercado laboral ha dado lugar a muchas discusiones, tanto teóricas como empíricas. En general, la informalidad laboral se concibe desde dos perspectivas que a pesar de considerar distintos aspectos del mercado laboral son complementarias la productiva y la legal.

Una de ellas es la “productiva” que califica como trabajadores informales al conjunto de ocupados pertenecientes a una clase en desventaja y marginal, de baja productividad y calificación, empleados en firmas de pequeña escala o en actividades basadas en la familia con tecnologías poco productivas. Por otra parte, la “legal” considera informales a los trabajadores que no disfrutaban de los beneficios que otorga el cumplimiento de las reglas laborales.

El problema de la informalidad laboral ha persistido hasta nuestros días y es un desafío importante en numerosos países que buscan reducirla progresivamente. Autores como Hernando de Soto (1991)⁵ en colaboración de E. Ghersi y M. Ghibellini, manifiestan que el origen de la economía informal se da si la legalidad es un privilegio que se accede mediante el poder económico y político y la clase media no le queda otra alternativa que la ilegalidad.

Así mismo, Soto sostiene que el análisis de la existencia de actividades económicas constructivas y tomadoras de riesgo, pero que se desenvuelven al margen del sistema legal, evaden el código laboral, la seguridad social y el sistema impositivo.

Además, la teoría de segmentación ofrece una explicación del comportamiento del mercado laboral en las economías en desarrollo.

La precariedad del trabajo y el deterioro de las relaciones laborales han sido factores característicos en la consolidación del sector informal urbano, cuya naturaleza se ha vuelto altamente heterogénea, como señala Carrasco a los

⁵ De Soto, Hernando: “El otro sendero”, Editorial Diana, México, 1991.

autores Piore y Doeringer “*La teoría de la segmentación del mercado de trabajo se centra en la hipótesis del mercado dual de trabajo, plantean la existencia de dos sectores o segmentos laborales, denominados sector*”.⁶

Primario (salarios elevados, buenas condiciones laborales, estabilidad y movilidad laboral) y secundario (mayor inestabilidad en el empleo, más rotación, contratos temporales, menores niveles de cualificación y menores niveles salariales).

En otro punto, Aníbal Pinto denomina la heterogeneidad estructural como la coexistencia en la estructura productiva de los países en desarrollo, de segmentos en los que predominan unidades de productividad muy baja, que generan porcentajes muy altos del empleo, con otros en los que predominan unidades de mayor densidad de capital, mayor uso de las modernas tecnologías y mayor productividad. Es decir, nos indica el funcionamiento de la economía de grandes empresas y las micro unidades productivas, que evaden impuestos, no son contribuyentes a la seguridad social y las grandes empresas pierden competitividad.

Con referencia a lo anterior, los aspectos teóricos en los que se enmarca este estudio están apoyados en los enfoques de la economía dual y estructuralista del sector informal; planteada por Todaro (1985) “*se centra en la transformación estructural de las economías de subsistencia*”⁷.

Presentó una evidencia de la teoría de desarrollo, la relación que existe entre el salario real y la cantidad de trabajo, resaltando el proceso del mercado de trabajo en una economía de sectores, donde empresarios aumentan su producción disminuyendo salarios a sus trabajadores, sociedad urbana y rural que luchan por sobrevivir.(García y González, 2015)

⁶ Carrasco Inmaculada, Castaño María Soledad, Pardo Isabel: “Tendencias y Nuevos Desarrollos de la Teoría Económica”. Art.No. 858, Universidad de Castilla ICE, 2011.P 97.

⁷TodaroP. Michael: “El desarrollo económico del Tercer Mundo”. Alianza Universidad Textos, versión Española, Edición III, Madrid 1985. P 100.

3.1 Generalidades del empleo

El empleo con apoyo surge ante la necesidad de buscar alternativas para el acceso al mundo del trabajo de aquellas personas con discapacidad que incluso dentro del propio colectivo mostraban mayores dificultades para acceder al empleo. No se trataba además de conseguir un empleo cualquiera o de que la persona estuviera “*ocupada*” o “*haciendo algo*”, se trataba también y sobre todo de que lo hiciera de la misma manera que otras personas sin discapacidad respondiendo a principios como el de normalización (Nirje, 1980; Wolfensberger, 1972). Por ello, de la misma manera significa que el trabajador con discapacidad perciba las mismas contraprestaciones que otro trabajador sin discapacidad por realizar tareas similares.

Ciertamente y para cualquier persona, el trabajo es una de las facetas más importantes de nuestra vida. El trabajo nos aporta sentido y significado, posibilidades de realización personal, de reconocimiento, aceptación y afrontamiento de responsabilidades, relaciones personales con compañeros y con otras personas, oportunidades de desarrollo y enriquecimiento, capacidad y estabilidad económica.

Todo ello es fundamental para nosotros, no se trata exclusivamente de obtener unos beneficios económicos que permitan la independencia personal, aunque esa simple razón ya sería poderosa, sino que en muchos casos se trata de enriquecer nuestra vida con otra serie de elementos que aparecen junto al empleo.

3.1.1 Concepto

La ((OIT) L. O., 1999)),⁸ define al trabajo como el conjunto de actividades humanas, remuneradas o no, que producen bienes o servicios en una economía, o que satisfacen las necesidades de una comunidad o proveen los medios de sustento necesarios para los individuos. El empleo es definido como "*trabajo efectuado a cambio de pago (salario, sueldo, comisiones, propinas, pagos a*

⁸ Organización Internacional del Trabajo, Director Regional Adjunto de la Oficina Regional de la OIT para América Latina y el Caribe.

destajo o pagos en especie)" sin importar la relación de dependencia (si es empleo dependiente-asalariado, o independiente-autoempleo).

Se define el trabajo decente como oportunidades para que hombres y mujeres obtengan trabajo decente y productivo, en condiciones de libertad, equidad, seguridad dignidad humana. Los principios básicos del trabajo decente son universales aplican a hombres y mujeres en todas partes, cualquiera que sea su ocupación, industria o escenario. (F. Pérez, 2012)⁹

El derecho del trabajo constituye la culminación legal de la lucha económica entre el capital y el trabajo. Nació con el nombre de "*Derecho Industrial o Derecho Obrero*"; este último como el nombre más propio, pues se supone que es el que garantiza los derechos del obrero. En realidad, la denominación más adecuada a esta rama del derecho es la de derecho del trabajo.

El derecho del trabajo es la rama del derecho privado que se ocupa de estudiar las relaciones de los individuos particulares cuando guardan la situación especial de ser patronos y trabajadores.

3.1.2 Trabajo dependiente o independiente

Trabajo dependiente, se entiende por trabajador o trabajadora dependiente, toda persona natural que preste servicios personales en el proceso social de trabajo bajo dependencia de otra persona natural o jurídica. (Ortega, s/f).

Trabajo independiente, un trabajador independiente es una persona que desarrolla una actividad económica por cuenta propia, valiéndose de su propio capital, y recursos económicos, generalmente son personas que conocen un oficio, sus ingresos dependen del nivel de ventas o prestación de servicios que ellos realicen en un periodo de tiempo, personas que no están vinculadas a una empresa mediante un contrato de trabajo, sino mediante un contrato de servicios y son remunerados bajo la figura de honorarios o comisiones. (viboud, 2014)

⁹ FAIR LABOR Association, estabilidad y seguridad del empleo y el trabajo decente.

3.2 Empleo informal

Por economía informal nos referimos a todas aquellas actividades económicas productivas que no están reguladas por el Estado. Incluye tanto a quien trabaja por cuenta propia en pequeñas empresas no registradas, como asalariados que no están legalmente regulados.

En la informalidad laboral del sector comercio hay muchas irregularidades en el marco laboral, tales como: la mala organización, alta jornada laboral, subempleo que existe en los mercados capitalinos entre otras.

La informalidad es usada para denotar a las actividades de baja productividad; otras veces sirve para englobar a las entidades productivas que operan en condiciones de ilegalidad; y en ocasiones se refiere a los individuos que en sus actividades productivas no disfrutaban de los beneficios de un sistema de seguridad social.

Así mismo, el término economía informal está íntimamente relacionado con los temas de empleo y desempleo y de alguna manera, podría decirse que se ubica en un lugar intermedio entre ambos conceptos, ya que las personas ocupadas en el sector informal no son empleados en el sentido estricto de la palabra, puesto que carecen de seguridad social, no disfrutaban de una remuneración mínima, ni tienen patrones establecidos de horarios, vacaciones y tiempo libre dentro de la jornada laboral.

Pero tampoco pueden incluirse dentro del sector desempleo, pues cuentan con ingresos con cierta regularidad, aun cuando muchas veces tales ingresos apenas son de subsistencia.

3.2.1 Definición

Según La Organización Internacional del Trabajo((OIT) L. O., 1999)el empleo informal es la actividad laboral de quienes trabajan y perciben ingresos al margen del control tributario del Estado y de las disposiciones legales en materia laboral.

La informalidad laboral se concibe desde dos perspectivas que a pesar de considerar distintos aspectos del mercado laboral son complementarias, la productiva y la legal. Una de ellas es la “*productiva*” que califica como trabajadores informales al conjunto de ocupados pertenecientes a una clase en desventaja y marginal, de baja productividad y calificación, empleados en firmas de pequeña escala o en actividades basadas en la familia con tecnologías poco productivas. Por otra parte, la “*legal*” considera informales a los trabajadores que no disfrutaban de los beneficios que otorga el cumplimiento de las reglas laborales (Jiménez, 2010)

La economía informal o bien empleo informal hace referencia a todas las actividades económicas realizadas por los trabajadores y unidades económicas que no están cubiertos o que están insuficientemente cubiertos en la legislación o en la práctica-por acuerdos formales.

Sus actividades no se incluyen en la legislación, lo que significa que tienen lugar fuera del alcance formal de la legislación, o no están cubiertas en la práctica, lo que significa que aunque se realicen dentro del alcance de la legislación, la ley no se aplica ni se vela por su cumplimiento, o la ley desalienta el cumplimiento por ser inapropiada o gravosa, o por imponer costos excesivos.(Sector informal y las formas atípicas de empleo, S/F).

A lo largo de los años el debate sobre la vasta y heterogénea economía informal se ha cristalizado en cuatro escuelas de pensamiento dominantes sobre su naturaleza y composición:

Escuela dualista¹⁰: El sector informal de la economía comprende actividades marginales y distintas del sector formal y no relacionadas con él que proporcionan ingresos a los pobres y una red de seguridad en tiempos de crisis.(Chen, 2013)

Escuela estructuralista¹¹: Percibe a la economía informal como unidades económicas (microempresas) y trabajadores subordinados que sirven para reducir

¹⁰ Admite la existencia de la ideología del proletariado.

los costos de insumos y de mano de obra, y, de ese modo, aumentan la competitividad de las grandes empresas capitalistas.(Chen, 2013)

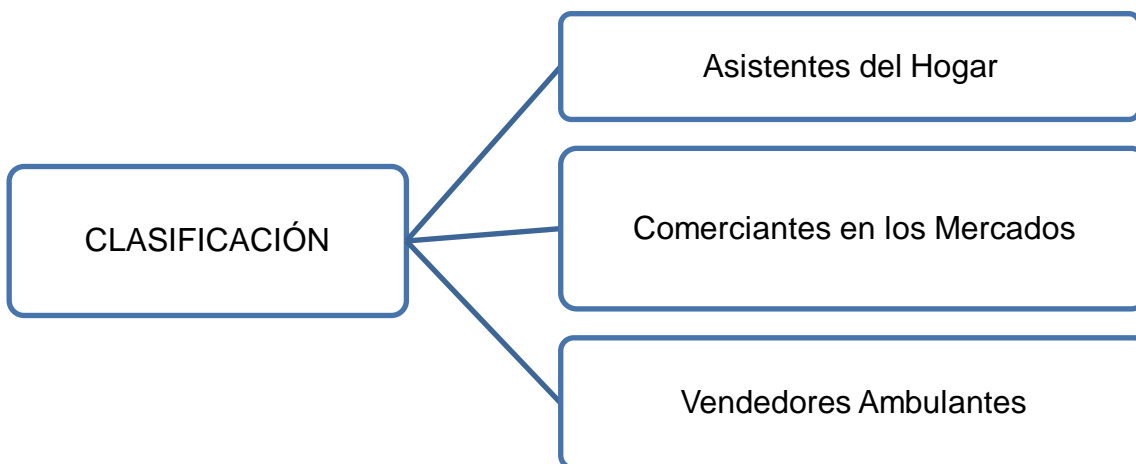
Escuela legalista¹²: La economía informal está formada por microempresarios “*valientes*” que eligen trabajar de manera informal a fin de evitar los costos, el tiempo y el esfuerzo del registro formal, y quienes necesitan derechos de propiedad para hacer que sus activos sean legalmente reconocidos.(Chen, 2013)

Escuela voluntarista¹³: También se centra en empresarios informales quienes deliberadamente tratan de evitar regulaciones e impuestos, pero a diferencia de la escuela legalista no culpa a los trámites engorrosos de registro.(Chen, 2013)

Dicha escuela se centra en que "*La prospectiva se trata de pensar de manera diferente*"(Michel Godet).

Donde la prospectiva busca encontrar rupturas en el futuro y no estancarse en el presente, no es lineal como la planificación, la prospectiva busca caminos alternos para elegir la apuesta; permitiendo construir conocimiento de manera creativa e ingeniosa, esto justifica la posibilidad de llamarla arte.(Prospectivaunad, 2014)

3.2.2 Clasificación



Fuente: Elaboración propia en base a(García y González, 2015)

¹¹ Pretende equilibrar los recursos de las empresas, prestando atención tanto a la estructura como a los recursos humanos.

¹² Explica el funcionamiento de las escuelas

¹³ Explica la diferencia de objetivos de la planificación y la prospectiva

3.2.2.1 Asistente del hogar

Dada la importancia de esta categoría ocupacional en el caso de las mujeres, (edad, horas trabajadas, nivel educacional, ingresos y protección laboral). Debido que es el género vulnerable en la sociedad. Las asistentes del hogar son altamente vulnerables a la explotación y a los abusos, en particular las mujeres migrantes. Las horas de trabajo, los días de descanso semanal, las vacaciones anuales, los niveles salariales y los beneficios sociales, incluyendo la protección por maternidad, a menudo los decide su empleador/a. Es poco probable que las asistentes del hogar tengan un contrato de trabajo por escrito, y si cuestionan sus condiciones de trabajo se arriesgan a perderlo.

3.2.2.2 Comerciante en los mercados

Muchos de los negocios no pagan impuestos, las instituciones administrativas hacen cualquier cosa por motivar a los comerciantes a declarar en tiempo y forma sus transacciones, pero más que por la dificultad de hacerlo, es por falta de cultura y bienestar social para la vida de los mercados.

3.2.2.3 Vendedor ambulante

Los vendedores ambulantes son parte del tejido de la vida urbana en Centroamérica, concentradas en grandes cantidades en las calles contiguas a los principales mercados y en los centros urbanos. Los vendedores en el mercado se distinguen de los vendedores ambulantes, porque estas normalmente tienen permisos y venden en mercados regulados oficialmente.

La gran mayoría de los vendedores ambulantes trabajan sin permiso y por lo tanto son objeto de acoso policial, obligadas a pagar sobornos y a hacer frente a la confiscación de sus bienes, a la expulsión de sus sitios de comercio y, en ocasiones, a violencia policial y detenciones.

3.2.3 Ventajas

La opción del trabajo informal es muchas veces la única alternativa para aquellos que no pudieron ser absorbidos por la demanda laboral formal, y que de otra manera no podrían subsistir sin recibir ingresos. En las zonas urbanas, la baja razón de capital por trabajador que requiere la actividad informal permite reducir costos y absorber una gran parte de la creciente oferta laboral. Es decir, se brinda solución a grupos generalmente conformados por ancianos, niños, inmigrantes y mujeres, los cuales son más propensos a situaciones que les frenan la incorporación al desarrollo, y el acceso a mejores condiciones de bienestar.

Así mismo, no hay que dejar de lado que algunas veces el empleo informal también sirve de complemento al ingreso familiar.

La economía informal no es un fenómeno a alentar, sin embargo, su presencia permite que los emprendedores superen los primeros escollos institucionales y posteriormente probablemente los más innovadores puedan dar el salto hacia la formalidad. Ser informal no es lo ideal, pero es parte del proceso de desarrollo empresarial. De ahí la importancia de apoyar a las empresas y emprendedores en su evolución y no cortarles las alas antes de que puedan volar. (Financiero, 2013)

Dentro de las ventajas del empleo informal se encuentra, precios más bajos que en el comercio formal, posibilidad de regatear el precio, calidad aceptable en los productos, lugar accesible para realizar las compras, se beneficia la población que tiene menos recursos económicos por el costo mínimo de los productos, genera trabajo informal para cualquier persona y da oportunidad de trabajo a personas sin preparación académica. (Cuellar, 2011).

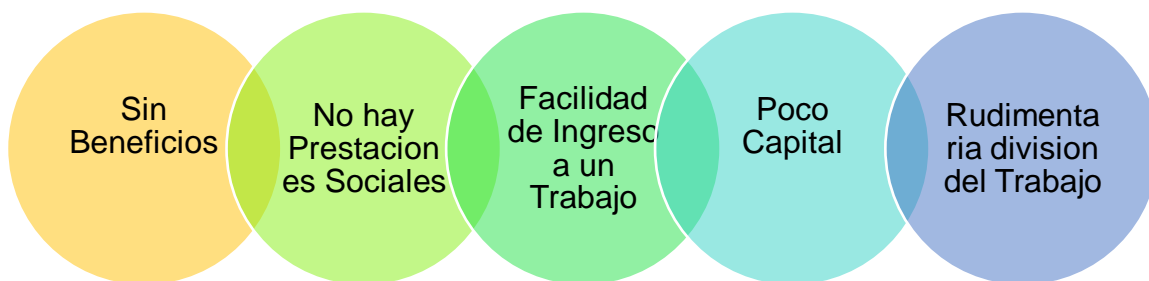
3.2.4 Desventajas

El sector informal en el comercio se caracteriza por un conjunto de actividades de baja dotación de capital y por ende una reducida relación entre capital y trabajo, agregándosele características adicionales, como son las de operar con reducida o casi nula barreras de entrada en términos de calificación, destreza, capital y

organización, unidades productivas de tipo familiar con participación directa del propietario, escala de producción pequeña (tanto en volumen de ventas como en número de trabajadores) con amplia presencia de actividades unipersonales; técnicas en mano de obra con uso de capital simple y con una débil división técnica del proceso; opera en mercados competitivos y no regulados con precario acceso a los mecanismos de apoyo del Estado; baja productividad y reducida capacidad de acumulación.

Para la CEPAL (2009), en el sector comercio el trabajo informal, alude a las características de los empleos que de derecho o de hecho no están sujetas a la legislación laboral nacional, el impuesto sobre la renta, la protección social o determinadas prestaciones relacionadas con el empleo, incluyendo a asalariados que tienen formas de contratación atípicas, sin las condiciones de seguridad ni beneficios que las normas del país señalan.

Todas estas son características de la informal que se dan en nuestro país, ya que las personas buscan la manera de sobrevivir de cualquier modo sin importarles las condiciones de seguridad con tal de ganar dinero para subsistir. A continuación en la figura. (García y González, 2015)



Fuente: Elaboración propia en base a(García y González, 2015)

La economía informal se caracteriza, en parte, porque dispone de poco o ningún capital, utiliza técnicas rudimentarias y mano de obra en raras ocasiones califica-

da; quienes trabajan en ello suelen obtener ingresos muy bajos e irregulares, y su empleo es bastante inestable.(Saldarriaga, 2014)

En otro punto, la OIT (2002) ha hecho esfuerzos a lo largo del tiempo por definir el trabajo informal, tratando de abarcar las nuevas realidades del mercado laboral y la economía en su conjunto y dar orientaciones de políticas.

Esta descripción se encuentra en línea con la economía informal adoptada en el año 2002 por la Organización Internacional del Trabajo (OIT), la cual incluye a todas las actividades económicas desarrolladas por trabajadores o empresas que no están legalmente en la práctica, cubiertas por el marco formal de las instituciones, por alguna de las siguientes razones:

- Evadir el pago de impuestos.
- Evadir el pago de contribuciones a la seguridad social.
- Evadir el cumplimiento de ciertos estándares legales del mercado laboral (salarios mínimos, jornada laboral, seguridad e higiene entre otros.)
- Evadir el cumplimiento de ciertos procedimientos administrativos (registro y control). (García y González, 2015)

3.2.5 Empleo informal en Nicaragua

El discutible Empleo Informal es una de las problemáticas más grande de Nicaragua aquel intercambio económico que se realiza de manera irregular y oculta. Irregular porque no sigue los procesos fiscales y de permisos requeridos por las autoridades para ejercer esa actividad.

Los comerciantes informales pagan su “*derecho de piso*” a las personas que controlan los espacios de venta legalmente (delegaciones o municipios) y en otras ocasiones a quien controla de manera ilegal el espacio público; en muchos de los casos, las cifras a pagar están lejos de ser insignificancias, y representan cantidades considerables de las ganancias. El empleo informal es uno de los sectores de la economía que se encuentra en notable crecimiento, en todo nuestro país.

Cada día podemos ver más comerciantes informales, que se han estacionado con sus toldos, en las principales calles de las grandes ciudades. En algunas de esas calles, de por sí estrechas, ya no es posible transitar. Se encuentran abarrotadas de comerciantes informales, que ofrecen toda clase de chucherías, ropa, calcetines, relojes y hasta electrodomésticos pequeños; frente a negocios perfectamente establecidos.

Por otro lado se encuentran los comerciantes ambulantes, que van vendiendo sus mercancías por las calles, o se estacionan en los cruces de grandes avenidas para ofrecer a los automovilistas y peatones principalmente frutas, flores y verduras. Pero, no solo ello, sino que ahora también relojes, estuches de celulares, anteojos y muchas cosas de pequeño tamaño.

El origen es la necesidad de ganar para comer y así poder sustentar las familias, sin ser esclavo de nadie, sin tener que pagar impuestos; pero afectando negativamente a la economía y como vendedor o pequeño negociante, gozar del seguro social o la obtención de créditos.

Actualmente, muchos nicaragüenses sobreviven con una ocupación informal. Una situación que se dice fue provocada en los años noventa, en dónde se realizaron ajustes y reestructuraciones al país, provocando un incremento del desempleo, subempleo y pobreza. Según el Instituto Nacional de Estadísticas y Censo, INEC, afirma que el empleo informal creció el 50 por ciento de la totalidad del empleo urbano en los noventa y por ciento en el 2005.

El trabajo informal es considerado por muchas personas como una opción temporal para sobrevivir al día a día. Aunque este fenómeno crece rápidamente, el trabajo en el sector es considerado sinónimo de ausencia de ingresos, protección social y de derechos.

En este sentido los nicaragüenses han decidido desempeñarse en labores como vendedores informales, trabajadores domésticos, trabajadores en empresas que llegan a omitir las leyes establecidas para el buen desempeño laboral. Este tipo de escenarios se encuentra presente en diferentes países de la región y

Latinoamérica afectando a menudo la economía familiar. Las personas que se dedican al trabajo en el sector informal lo realizan fuera del marco legal de la ley.

La venta ambulante comúnmente considera de manera general a los vendedores ambulantes como vendedores que venden mercancías o servicios en espacios públicos.

Esto incluye una gama completa de mercancías y servicios, comercializados a nivel mayorista o minorista, en las calles o en otros espacios públicos relacionados incluyendo veredas, callejones y terraplenes. “*Vendedor ambulante*” puede referirse a vendedores con puestos fijos, tales como quioscos; vendedores que operan desde puesto semifijos, tales como mesas plegables, cajones, stands plegables, o carretillas con ruedas que son removidas de las calles y almacenadas durante la noche; vendedores que venden desde un sitio fijo sin un puesto, exhibiendo mercancías sobre pedazos de tela o plástico; o vendedores móviles que caminan o andan de bicicleta por la calle mientras venden (OIT 2002)

Vendedores informales estacionarios son las personas que para ofrecer sus bienes o servicios se establecen de manera permanente en un lugar determinado del espacio público, previamente definido por la respectiva autoridad municipal o distrital, mediante la utilización de kioscos, toldos, vitrinas, casetas o elementos similares. (Gonzalez, 2013)

3.2.6 Factores

Mediante los factores nos damos cuenta de que son los causantes de la evolución o transformación de los hechos. Los factores que a continuación se presentan, influyen en la problemática del comercio informal. (Bembibre C. , 2009)

3.2.6.1 Nivel de educación

Como todos sabemos la educación es un factor importante para contrarrestar la pobreza y la desigualdad, ya que entre mayor es el grado de educación menor es la pobreza, además el sistema educativo es parte fundamental para cada persona porque si tienen mayor capacidad (inteligencia, habilidad, talento y conocimientos)

tienen una mayor productividad marginal y está recompensada con un mayor salario. El acceso a una enseñanza primaria y secundaria gratuita, universal y de calidad que debería garantizarse a todos los niños, los cuales no deberían verse privados de un acceso continuado a la educación. Significa entonces que el gobierno central tiene la obligación de garantizar una educación gratuita y de calidad para todas las personas, porque es un derecho que todos tenemos como ciudadanos, la educación técnica y la capacitación constante, es la llave para mejorar el nivel de vida de los nicaragüenses.

En sí, los individuos con mayor nivel educativo tienen un mejor salario, ya que la educación es vista como una forma de acrecentar las capacidades de las personas, tiene oportunidades de obtener un buen trabajo y pueden ser vistos como una inversión en capital humano. (García y González, 2015)

3.2.6.2 Pobreza

Es un factor influyente para las personas ya que es una condición o forma de vida que resulta como producto de la dificultad en el acceso a los recursos para satisfacer las necesidades físicas humanas. Es entonces la pobreza una privación de las oportunidades y las opciones más básicas para el desarrollo humano, aunque la pobreza no sólo significa la falta de lo necesario para lograr el bienestar material.

El desarrollo económico y social de Nicaragua necesita un esfuerzo conjunto no solo del gobierno sino también de los habitantes, ya que el crecimiento económico es esencial para la reducción de la pobreza, así como también mantener los niveles de educación y salud para los ciudadanos. (García y González, 2015).

El tema de la pobreza se puede utilizar dos enfoques alternativos para clasificar a los hogares pobres. Por un lado, el enfoque de la línea de la pobreza pretende determinar si un hogar es pobre o no de acuerdo al nivel de ingreso familiar. Mediante este procedimiento se determina el nivel de ingreso mínimo que una familia necesita para acceder a un nivel de vida decoroso.

Este enfoque toma en cuenta las necesidades del hogar del tipo alimentarias, en base a éstas, construye una canasta alimentaria y una canasta total (la cual incluye además otras necesidades). De esta forma, si el ingreso corriente de la familia no alcanza para adquirir esta mencionada canasta alimentaria básica, el hogar queda por debajo de la línea de indigencia.

En cambio, si a pesar de cubrir esta canasta básica alimentaria, sus ingresos no son suficientes para la canasta total, se dice que el hogar se encuentra por debajo de la línea de pobreza.

Por otro lado, el enfoque de las necesidades básicas insatisfechas apunta hacia aquellos hogares que sufren situaciones críticas en cuanto a la privación de bienes, recursos u oportunidades que posibilitan la subsistencia y el desarrollo en condiciones mínimas de acuerdo a la dignidad humana.

El círculo vicioso de la pobreza es un proceso intergeneracional. Los bajos ingresos y las altas tasas de natalidad son obstáculos a las posibilidades de progreso educativo de los niños pobres.

Los menores logros educativos juegan un rol decisivo en la posterior inserción laboral y las posibilidades de ascenso en este mercado, además de determinar el nivel de ingresos. Los trabajadores pobres realizan en general tareas no calificadas y poco remuneradas, con menores oportunidades de insertarse fuera del mercado informal o de empleos precarios.

Una de las formas de definir la pobreza, más sencilla y más clara y sobre la que puede haber un consenso más generalizado, es aquella que hace referencia a la falta de elementos básicos para la vida integral del ser humano, como son salud, educación, cultura, desarrollo del humano, vida social etc.

Un decálogo de elementos que constituirían los derechos básicos de cualquier ser humano:

Acceso a agua limpia y potable, vivienda digna, alimentación suficiente para una nutrición adecuada, un entorno y medio ambiente seguro, protección contra la

violencia, igualdad de oportunidades, tener derecho a opinar sobre su propio futuro, acceso a medios para el sustento cotidiano, salud, educación. Estos diez puntos constituirían un decálogo de derechos básicos a tener en cuenta, y cuando estos no se dan en su integridad, o alguno de ellos está ausente, podríamos hablar de pobreza. Así pues, podríamos hablar de la pobreza como algo multidimensional, definiendo tres ejes:

- ✓ La pobreza material, aquella que hace referencia a la ausencia de bienes y servicios básicos.
- ✓ La pobreza intelectual, aquella que condiciona el desarrollo cultural, ideológico, de pensamiento y político de las personas.
- ✓ La pobreza social, aquella que afecta a la integración dentro de un colectivo referencial con plenos derechos, la participación dentro de la sociedad, la identidad diferenciada y respetada dentro del colectivo de inserción.

La pobreza es todo un entorno, es todo un medio ambiente, es un conjunto de condicionantes que impiden el desarrollo de personas concretas, que acostumbramos a llamar pobres. La pobreza no es el cúmulo de los sujetos que la padecen, es decir, "los pobres", sino que es el entorno donde un conjunto de personas se desenvuelven y viven.

Podríamos decir que la pobreza no es "tener poco", la pobreza es esencialmente el conjunto de barreras que hacen indigna la vida humana y en esencia es consecuencia de una relación injusta entre grupos humanos.

3.2.6.3 Escasas oportunidades laborales

Refleja disminución de oportunidades laborales. Hay adolescentes que abandonan sus estudios para llevar ingresos a sus hogares, ancianos que prolongan su trayectoria laboral a fin de no convertirse en una carga familiar, personas con niveles de calificación medio y alto que realizan trabajos que no requieren dicha calificación, se ubican en el sector comercio informal, sector que los acoge porque el único requisito para ser parte, es tener disponibilidad de trabajar.(García y González, 2015)

Indicadores

El producto interno bruto (PIB) mundial real, el consumo privado, la inversión bruta fija y el comercio mundial, son los principales indicadores macroeconómicos.

Indicadores

- Oportunidades de empleo
- Trabajo inadmisibile
- Remuneración suficiente y trabajo productivo
- Jornada laboral decente
- Estabilidad y seguridad del empleo
- Conciliación del trabajo con la vida familiar
- Trato justo en el trabajo
- Seguridad en el trabajo (trabajo seguro)
- Protección social
- Diálogo social y relaciones laborales
- Entorno socioeconómico del trabajo decente.(Aniker, 2002)

El trabajo asalariado informal es un segmento no estructurado en el que los patrones y trabajadores se vinculan a través del salario. El empleo es temporal, transitorio e irregular, de remuneraciones bajas e incluso variables.

La informalidad de los asalariados está asociada con la intensa flexibilidad de los contratos de trabajo y la evasión de las obligaciones laborales de los empleadores. Los trabajadores no están inscritos en las instituciones de seguridad social del estado y las prestaciones laborales son mínimas o inexistentes. No hay sindicatos, ni normas institucionales que regulen y protejan al trabajador.(García y González, 2015).

3.2.7 Salarios

El salario es toda retribución que percibe el hombre a cambio de un servicio que ha prestado con su trabajo, es decir, la remuneración por una actividad productiva. (Castillo, 2014)

3.2.7.1 Salario fijo

El salario fijo es una base que se ofrece al trabajador como contraprestación por su trabajo, es inamovible y se le entregará en cada nómina independientemente de los resultados obtenidos en su puesto. (Sage Advice, 2015)

3.2.7.2 Salario variable

Los salarios variables son aquellos que nunca garantizan que vayan a tener el mismo importe, variarán en función de los objetivos logrados, los beneficios obtenidos, tanto a nivel de proyecto acometido, como generales de la organización y la valoración de manera individual del empleado. (Arete Activa, 2017)

3.2.7.3 Salario por comisión

Una comisión es un pago basado en la cantidad de ventas que un empleado hace. Una comisión se basa generalmente en un porcentaje de las ventas totales, de manera que si se hacen más ventas, más dinero el empleado se llevará a casa. (Magloff, 2011)

3.3 Economía familiar

Toda familia tiene la responsabilidad de proveer de lo necesario para sus propias necesidades hasta donde le sea posible. La responsabilidad de administrar la economía familiar debe compartirse entre el esposo y la esposa con una actitud de confianza y franqueza. Administrar sabiamente las finanzas puede proporcionar seguridad y promover el bienestar de la familia.

Los miembros pueden experimentar problemas financieros debido al desempleo, al gastar en exceso, en emergencias inesperadas o al mal manejo de las finanzas.

El pagar un diezmo íntegro, vivir dentro de las posibilidades, ahorrar para gastos imprevistos y evitar las deudas son partes esenciales de la estabilidad económica.

La economía familiar logra administrar lo mejor posible los recursos para lograr salir adelante con todos los gastos que involucran una familia promedio actual. Para lograr esto es indispensable ser responsable con el presupuesto familiar.

3.3.1 Definición

La economía doméstica o familiar es una rama de la economía en sí. Es la profesión o campo de estudio que se encarga de la economía pero en este caso con el hogar y comunidad, tratando y supervisando diferentes aspectos, desde la educación hasta la limpieza y el hogar. (Enciclopedia, Economica, 2017-2018)

La economía familiar tiene por objeto una adecuada gestión de los ingresos y los gastos del núcleo familiar haciendo una correcta distribución de los primeros, permitiendo así la satisfacción de sus necesidades materiales, atendiendo aspectos fundamentales de su desarrollo, como la alimentación, la ropa o la vivienda.

La economía doméstica como bien conocida es, por tanto, regular, controlar, proveer y satisfacer a los miembros de una familia de los recursos suficientes para tener una calidad de vida. Esta gestión es una responsabilidad de todos los miembros del núcleo familiar, que deben conocer todos los componentes de dicha economía, como son el trabajo, los ingresos, los gastos y el ahorro.

La economía familiar es entendida como una microeconomía que debe distribuir adecuadamente, evitando el sobreendeudamiento y aumentando la capacidad de ahorro del individuo. Para ello deben existir normas internas que la rijan, abogando por un consumo responsable en el hogar, atendiendo a las realidades existentes.(Sevilla, S/F).¹⁴

¹⁴ Gestión eficaz de la economía doméstica, facuaSevilla; Consumidores en acción

3.3.2 Importancia

Todo lo que tiene que ver con la familia y el hogar siempre es de suma importancia, sobre todo cuando tiene que ver con sus necesidades básicas y con las dificultades que a veces causan los problemas económicos en una familia. Por esto, podemos decir que la economía doméstica es una herramienta que da seguridad y estabilidad monetaria. Permite también ser organizados, conservar ahorros para cualquier emergencia y sufragar todos los gastos necesarios.

La educación en todas sus formas es parte de esta rama de la economía, por lo que emplearlas de forma exitosa garantiza que los hijos puedan recibir una buena educación seglar según sus necesidades.

Por último, pero no menos importante, el mantener una buena economía familiar le da tranquilidad y menos estrés a los encargados de la familia sea este el padre o la madre. Todo lo anterior ayuda a que la familia conserve la calma ante los problemas y los pueda solucionar. (Enciclopedia, Economica, 2017-2018)

3.3.3 Causas

El uso más habitual de la noción de causa procede del latín *causa* (que, a su vez, se origina en un vocablo griego) y señala a aquello que se considera como el fundamento el origen de algo.(Gardey, 2010)

3.3.3.1 Nivel de ingresos y desarrollo económico de los países

El nivel de informalidad es mayor en los países en desarrollo, por la escasa integración tecnológica y baja diversificación económica junto al ineficiente papel de las instituciones gubernamentales para fomentar el crecimiento económico, entre otros.

3.3.3.2 Las contribuciones a la seguridad social

Muchas de las personas de este sector no les gusta o no les parece la contribución que se le hace a la seguridad social.

3.3.3.3 El clima de inversión (Acceso a créditos)

Disponibilidad de energía eléctrica, acceso al crédito, acceso a la tierra, derechos de propiedad, entre otros.

3.3.3.4 El pago de impuestos

Este tipo de actividades informales afectan al desarrollo tanto de la ciudad como del país, mediante la evasión de impuestos, debido a que no contribuyen al crecimiento económico del país, por tener el mayor peso de participación informal en el país.

3.3.3.5 La poca calificación de la mano de obra y los bajos niveles de inversión

Tenemos un nivel de inversión relativamente bajo en el país, hay abundancia de mano de obra con bajas calificaciones, por eso este país necesita invertir más en educación.

3.3.3.6 No hay suficientes puestos de trabajos

3.3.4 Consecuencias

La informalidad tiene efectos negativos sobre la equidad y el crecimiento de la economía, por lo que los trabajadores informales del sector comercio son más vulnerables que los formales ante eventos adversos económicos o naturales y problemas de salud, y no cuentan con una pensión de vejez. También tienen menos incentivos a capacitarse.

Así mismo, la informalidad afecta el crecimiento económico, ya que las empresas informales tienden a ser menos productivas que las formales tanto por su tamaño como por tener menor acceso al crédito e invertir menos en investigación e innovación. (García y González, 2015).

3.3.4.1 Pobreza y desigualdad

Si bien es cierto no existe un vínculo inmediato entre la informalidad y la pobreza, la primera tiene un efecto estadísticamente significativo sobre la segunda. El ingreso familiar de los que trabajan en el sector formal o en el sector público, están asociados con ingresos promedio más elevados.

3.3.4.2 Falta de protección social

Las actividades informales, casi por definición, evitan los impuestos sobre la nómina y las contribuciones a la seguridad social, de manera que los trabajadores del sector carecen de acceso a las diferentes formas de protección social como el seguro de desempleo, el seguro de salud o la jubilación. (Inga Medina, 2007)

3.3.4.3 Bajo nivel de productividad

Potencia actividades de subsistencia de bajo valor agregado, arrastra hacia abajo la productividad global de la economía.

3.3.4.4 Genera niveles bajo de rentabilidad

3.3.4.5 Limita el potencial de crecimiento de las economías

Frena el progreso económico y social del país, reduce la capacidad de inversión del Estado en desarrollo. (Villamil & OIT, 2002).

3.3.5 Características

La economía doméstica tiene características bastantes sencillas de entender, algunas de ellas son:

Se lleva a cabo a nivel del hogar. La puede desarrollar el esposo, la esposa o algún hijo capacitado, Todos en la familia tienen la responsabilidad de ayudar en la economía doméstica.

- Hay que realizar una lista de los ingresos que obtiene la familia en general.
- Se logra llevando un presupuesto realista de los gastos que tiene la familia.

- Los ahorros son parte importante de la economía doméstica.
- La disciplina y organización son básicas para mantener la economía en la familia.

La disciplina y organización, se debe determinar en qué cosas se pueden reducir los gastos y que cosas no son tan necesarias y las deudas se deben reducir, si es posible a plenitud. La educación de los hijos debe ser parte del presupuesto.(Economica, 2017- 2018).

3.3.6 Indicadores de economía familiar

Los indicadores representan importantes herramientas para la toma de decisiones ya que transmiten información científica y técnica que permite transformar a la misma en acción.

Resultando así fundamentales para evaluar y predecir tendencias de la situación de una región o una localidad en lo referente a las cuestiones económicas y sociales, así como para valorar el cumplimiento de las metas y objetivos fijados en las políticas de gobierno. Por ello cumplen una función activa en el mejoramiento de los procesos de formulación, rediseño, seguimiento y monitoreo las de políticas públicas.

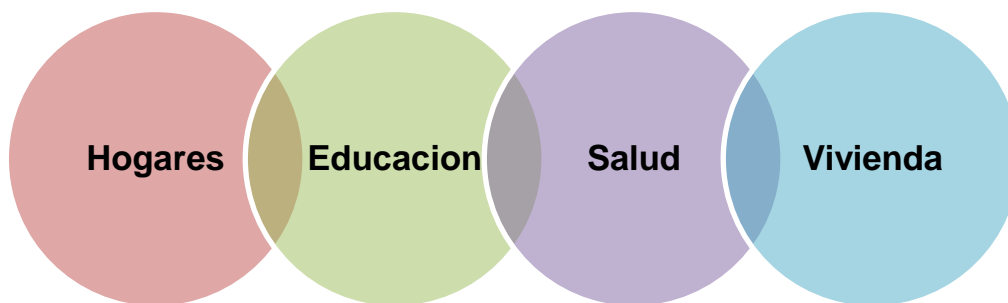
Por otra parte, su uso permite la comparabilidad entre el desarrollo económico y el social. Esto se debe a que estamos inscriptos en una cultura donde el valor asignado a los objetos, logros o situaciones sólo adquiere sentido respecto a otros contextos, personas y poblaciones, es decir, es el valor relativo de las cosas lo que les da un significado. (Centro de investigacion, 2014)

3.3.6.1 Concepto

Los indicadores son estadísticas, serie estadística o cualquier forma de pronóstico que nos facilita estudiar dónde estamos y hacia dónde nos dirigimos con respecto a determinados objetivos y metas, así como evaluar programas específicos y determinar su impacto. (Centro de investigacion, 2014)

3.3.6.2 Indicadores de dimensión social

Si bien las estadísticas sociales se están convirtiendo en un grupo con mayor importancia cada vez dentro de la estadística oficial, ya que en la actualidad la mayor parte de la misma de alguna manera es social o bien tiene una indisoluble relación con lo social, en el pasado el término “social” se utilizaba para las estadísticas referidas a los aspectos menos económicos, al punto que parecía una categoría casi “residual”.



Fuente: Elaboración propia en base a (Centro de investigacion, 2014)

Las nuevas situaciones sociales-cambio familiar, dificultades de los jóvenes para acceder a un empleo estable, mayor peso demográfico de las personas mayores, acceso de la mujer al mercado de trabajo, son retos a los que no se puede responder únicamente con información económica. Queda ya superada aquella época en la que se identificaba causalmente el crecimiento económico con el bienestar social. (Centro de investigacion, 2014)

3.3.6.2.1 Hogar

En muchos lugares la limitada cobertura respecto del trabajo, la salud y la seguridad social, transforma a la familia en la única institución de protección social frente al desempleo, la enfermedad y otros eventos traumáticos.

Por otra parte, nuevos enfoques relacionados con las políticas sociales transversales e integrales y los programas de superación de la pobreza se centran en las familias.

Para realizar diagnósticos y diseñar intervenciones públicas, es imprescindible entonces conocer las estructuras y la diversidad de situaciones en el ámbito familiar. Esto se puede hacer a través del análisis de los principales tipos de hogares y del tamaño medio de los mismos, así como información sobre sexo y edad del jefe de familia de manera de determinar hogares con jefes/as jóvenes o mayores. (Centro de investigación, 2014)

3.3.6.2.2 Educación

La educación es un derecho humano básico cuyo respeto está asociado a la calidad de vida de todas las personas. Se trata de un mecanismo de formación en valores y es un ingrediente central para que los individuos puedan desarrollar todo su potencial, sus capacidades y habilidades, se espera así que sea el vehículo que facilite la movilidad social.

En tal sentido, es importante destacar que el impacto social de la educación se manifiesta en el mercado de trabajo a través de la mejora de los niveles de ingreso, y en diversas áreas como la salud, la participación social, el desarrollo de instituciones, el bienestar social e individual.

También resulta importante su efecto sobre los cambios en la estructura de la familia en aspectos vinculados con la fecundidad y la participación en la actividad económica de sus miembros; así como en la promoción de valores democráticos, la convivencia civilizada y la actividad autónoma y responsable de las personas.

En el actual contexto económico, la educación secundaria se vuelve una condición mínima necesaria para el desarrollo de una fuerza laboral competitiva. Una educación secundaria que asegure aprendizajes relevantes y extendidos a la mayor parte de la sociedad es crucial para alcanzar mayores niveles de

productividad y eficiencia social, así como más oportunidades y equidad en materia del acceso al bienestar y del pleno ejercicio de la ciudadanía.

De hecho, la conclusión de la secundaria constituye actualmente un umbral educativo que eleva significativamente la probabilidad de mantenerse fuera de la pobreza absoluta en la vida activa, toda vez que se traduce en un incremento de los ingresos laborales. (Centro de investigación, 2014)

3.3.6.2.3 Salud

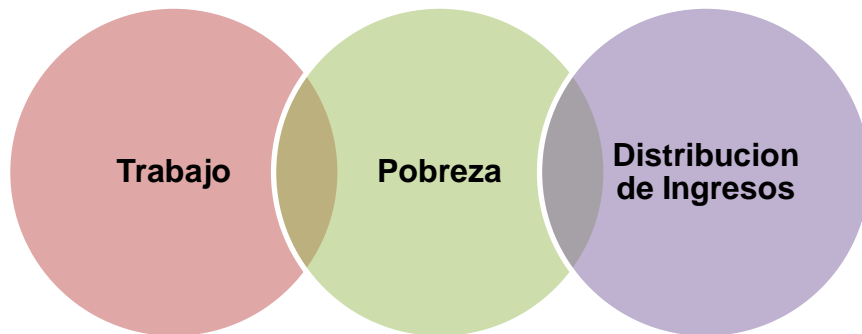
La posibilidad de que gobiernos y organizaciones dispongan de datos actualizados y accesibles sobre la situación de la salud en sus sociedades permite una optimización de los recursos y una adecuación de las decisiones que se toman en la materia. Además, un conocimiento más profundo de ciertas enfermedades ofrece la posibilidad de luchar mejor contra ellas. (Centro de investigación, 2014)

3.3.6.2.4 Vivienda y servicios básicos

Los indicadores de vivienda presentan un panorama general de las características de las viviendas y de los servicios básicos con que cuentan sus residentes, información básica para la planificación del desarrollo habitacional de las regiones. Las estadísticas de vivienda tienen una gran importancia, por su elevada incidencia social y económica. (Centro de investigación, 2014)

3.3.6.3 Indicadores económicos

Los indicadores económicos son datos estadísticos sobre la economía que nos permiten realizar un análisis de la situación económica tanto para el pasado como para el presente y además nos permite realizar previsiones de cómo evolucionara la economía en el futuro con los datos que tenemos a día de hoy. (Análisis del Ipsa, 2018)



Fuente: Elaboración propia en base a(Centro de investigacion, 2014)

3.3.6.3.1 Trabajo

Desde una perspectiva económica, el mundo del trabajo se refiere a aquellas actividades humanas que tienen como objetivo la producción de bienes y servicios. A cambio de ese esfuerzo productivo, los trabajadores perciben remuneraciones, ya sea bajo la forma de ingresos netos (trabajadores independientes) o sueldos y salarios (trabajadores dependientes).

La legislación laboral norma las relaciones laborales entre empleadores y trabajadores, por medio de instrumentos tales como el contrato de trabajo, el derecho a la sindicalización y la negociación colectiva. Es así que se establecen determinados derechos de los trabajadores, como: jornada laboral, derecho al descanso y vacaciones; asimismo se establecen ciertas protecciones: salario mínimo, seguridad social, fuero sindical y fuero maternal.

La legislación por otra parte establece que los trabajadores, además, deben estar asegurados frente a los riesgos en materia de accidentes del trabajo y enfermedades profesionales.

Estas cuestiones son las que permiten observar que el área del trabajo, finalmente puede y/o debe considerarse como el eslabón que une los aspectos económicos y sociales del desarrollo, midiendo el grado de éxito o de fracaso de los logros alcanzados por una economía en directa relación con el ser humano.

Las variables claves se agrupan en torno a conceptos tan ampliamente estudiados como: el desempleo abierto, las tasas de participación, la estructura del empleo, los salarios mínimos y medios y la cobertura de la Seguridad Social. (Centro de investigación, 2014).

3.3.6.3.2 Pobreza

Según Amartya Sen (1985) algunos de los aspectos que componen el bienestar son: llevar una vida larga y saludable, tener educación y disfrutar de un nivel de vida decente, la libertad política, el respeto de los derechos humanos, la seguridad personal, el acceso al trabajo productivo y bien remunerado y la participación en la vida comunitaria. No obstante, dada la dificultad de medir algunos de sus elementos constituyentes, en esta área temática la propuesta es restringirse solo a los aspectos cuantificables y materiales del bienestar, que son aquellos relacionados con los conceptos de “*nivel –o estándar de vida*” y “*carencia de recursos*”.

En este marco, se entiende que la medición de la pobreza puede hacerse desde dos perspectivas con derivaciones sin dudas diferentes por una lado se mide como falta de ingresos lo que deriva en la falta de posibilidades para desarrollar plenamente la capacidad de las personas, en tal sentido se clasifica como “pobre” a una persona cuando el ingreso por habitante de su hogar es inferior al valor de una “*línea de pobreza*” o monto mínimo necesario que le permitiría satisfacer sus necesidades esenciales.

O bien, se mide la pobreza a través de las necesidades básicas insatisfechas (NBI), lo que implica considerar un conjunto de necesidades básicas que deben cubrirse, relacionadas con las condiciones de la vivienda, la asistencia escolar y las posibilidades económicas de subsistencia. En tal sentido, un hogar, para ser considerado NBI, debe tener inconvenientes en alguna de esas necesidades. (Centro de investigación, 2014).

3.3.6.3.3 Distribución de ingresos

La distribución del Ingreso, es un indicador económico global que muestra la relación entre la población y el ingreso nacional en un periodo determinado de tiempo. Muestra la forma en que se distribuye el ingreso nacional entre los diferentes factores de la producción (tierra, trabajo, capital y organización). De esta manera, a la tierra le corresponde la renta; al trabajo, el sueldo y el salario; al capital, la ganancia y el interés; y a la organización, el beneficio. (Jara, 2015).

3.4 Estrategias

La definición de planeación estratégica es considerada por varios autores quienes como todos tienen su propia definición a entender y que se tomó en cuenta que la planeación estratégica es un marco muy generalizado, en distintas situaciones como dentro de una empresa; pero de una manera de acuerdo al autor Carrasco, la planeación estratégica se puede definir como el arte y ciencia de formular, implantar y evaluar decisiones interfuncionales que permitan a la organización llevar a cabo sus objetivos, y que se llevan a largo plazo. (Carrasco, ESTRATEGIA Y DIRECCION DE LA EMPRESA, 2004)

La planeación estratégica no representa una programación a futuro, la planeación estratégica no es nada más un conjunto de planes funcionales. (Carrasco, ESTRATEGIA Y DIRECCION DE LA EMPRESA, 2004)¹⁵

3.4.1 Concepto

Las estrategias son un plan para dirigir un asunto, una estrategia se compone de una serie de acciones planificadas que ayudan a tomar decisiones y a conseguir los mejores resultados posibles.

La estrategia está orientada a alcanzar un objetivo siguiendo una pauta de actuación. Una estrategia comprende una serie de tácticas que son medidas más concretas para conseguir uno o varios objetivos. (Chandler y Andrews, 2002)

¹⁵Universidad Autónoma Metropolitana, Documental sobre estrategias. Iztapalapa, Ciudad de México

La planeación estratégica se puede definir como el arte y ciencia de formular, implantar y evaluar decisiones interfuncionales que permitan a la organización llevar a cabo sus objetivos. (Significados, S/F)

Estrategia es la determinación de los objetivos a largo plazo y la elección de las acciones y la asignación de los recursos necesarios para conseguirlos. (Chandler y Andrews, 2002).

3.4.2 Estrategias a implementar para reducir el empleo informal

La implementación de la estrategia, de los planes o de las decisiones estratégicas es lo más decisivo para el éxito o el fracaso de una empresa o de un proyecto. La implementación, de manera sencilla, consiste en hacer que las cosas sucedan.

El problema de implementar consiste en que, al hacerlo, nos topamos con dos realidades complejas de gestionar: la libertad humana y la incertidumbre. Esto quiere decir que si queremos implementar con éxito debemos contar con la voluntad de las personas y con la suerte. (Gómez, 2016)

3.4.3 FODA

La herramienta estratégica, basada en el análisis interno (fortalezas y debilidades) y externo (oportunidades y amenazas), la cual permite evaluar los diversos programas.

3.4.3.1 Concepto

La sigla FODA, es un acrónimo de Fortalezas (factores críticos positivos con los que se cuenta), Oportunidades, (aspectos positivos que podemos aprovechar utilizando nuestras fortalezas), Debilidades, (factores críticos negativos que se deben eliminar o reducir) y Amenazas, (aspectos negativos externos que podrían obstaculizar el logro de nuestros objetivos) (Matriz FODA)

FODA es un modelo simple de análisis que utilizan las empresas para evaluar el potencial de negocios y decisiones de marketing. La sigla significa fortalezas, oportunidades, debilidades y amenazas. Este modelo de análisis es importante

para las organizaciones, ya que proporciona información detallada sobre los factores internos y externos que pueden influir en el éxito o fracaso de una decisión de negocios.

El análisis FODA es también un componente esencial de un plan de negocios, que muestra a los posibles inversores que la compañía ha evaluado objetivamente su posición dentro de su mercado. (Hernández, 2014)

3.4.3.2 Importancia

La importancia del FODA en las organizaciones se encuentran expuestas a incertidumbres, realidades complejas y cambiantes, las que debemos analizar con el propósito de desempeñarnos de la mejor manera en los difíciles escenarios; es importante al respecto el estudio de diagnóstico a través del análisis de las Fortalezas, Oportunidades, Debilidades y Amenazas, ya que permite realizar una aproximación a la coyuntura de la empresa, misma que influye positiva o negativamente en la realidad organizacional, y en la forma en que refleja su posición competitiva en el mercado.

Se aprecia entonces que el análisis de los factores que impactan las realidades de las Empresas, que determinan la posición competitiva de la misma, es imprescindible se evalúe a través de un instrumento como el FODA, los diversos niveles y variables, que se presentan en escenarios como Interno, Mercado y Global. (Hernández, 2014)

3.4.3.3 Matriz FODA

La matriz de análisis FODA, es una conocida herramienta estratégica de análisis de la situación de la empresa. El principal objetivo de aplicar la matriz FODA en una organización, es ofrecer un claro diagnóstico para poder tomar las decisiones estratégicas oportunas y mejorar en el futuro. Su nombre deriva del acrónimo formado por las iniciales de los términos: debilidades, amenazas, fortalezas y oportunidades.

La matriz de análisis FODA permite identificar tanto las oportunidades como las amenazas que presentan nuestro mercado, y las fortalezas y debilidades que muestra nuestra empresa. (Espinosa, 2013).

Las organizaciones deberían realizar un proceso más estructurado que les pueda dar más información y seguridad para la toma de decisiones y así reducir el riesgo de cometer errores. El proceso que deberían utilizar las empresas para conocer su situación real es la Matriz de análisis FODA. (Matriz FODA, 2019)

Análisis FODA	
Amenazas	Fortalezas
<p>Situación que proviene del entorno atentando contra la estabilidad de la organización.</p> <p>Ejemplo:</p> <ul style="list-style-type: none"> • Conflictos gremiales • Regulación Desfavorable 	<p>Capacidad especial y recursos con lo que cuenta la empresa.</p> <p>Ejemplo:</p> <ul style="list-style-type: none"> • Buen ambiente laboral • Pro actividad en la gestión • Conocimiento en el mercado
Debilidades	Oportunidades
<p>Factores que provocan una protección desfavorable frente a la cooperativa.</p> <p>Ejemplo:</p> <ul style="list-style-type: none"> • Equipamiento viejo • Falta de Capacitación 	<p>Factores que resultan positivos y favorables en el entorno de la empresa.</p> <p>Ejemplo:</p> <ul style="list-style-type: none"> • Regulación a favor • Competencia débil

Fuente: (Vargas, 2017)

IV. HIPOTESIS

4.1 Hipótesis general

El empleo informal afecta negativamente la economía familiar del municipio de Palacagüina.

4.2 Variable dependiente

✓ Economía Familiar

4.3 Variable independiente

✓ Empleo Informal.

V. CUADRO DE OPERACIONALIZACION

OBJETIVO	VARIABLE	CONCEPTO	SUB VARIABLE	INDICADORES	INSTRUMENTO	FUENTE
1. Determinar la estructura del empleo informal.	Empleo informal	Actividad laboral de quienes trabajan y perciben ingresos al margen del control tributario del estado y de las disposiciones legales en materia laboral. ((OIT), 2015)	Trabajo	Dependiente	Encuesta	
				Independiente		
			Clasificación	Asistente del hogar		
				Comerciante en los mercados		
Ventajas	Absorber una gran parte de la creciente oferta laboral					

OBJETIVO	VARIABLE	CONCEPTO	SUB VARIABLE	INDICADORES	INSTRUMENTO	FUENTE
				Precios más bajos que en el comercio formal		
				Se beneficia la población que tiene menos recursos económicos		
				Genera trabajo informal para cualquier persona		

OBJETIVO	VARIABLE	CONCEPTO	SUB VARIABLE	INDICADORES	INSTRUMENTO	FUENTE
				Da oportunidad de trabajo a personas sin preparación académica		
			Desventajas	Trabajadores sin beneficios		
				No hay prestaciones sociales		
				No hay facilidad de ingreso a un trabajo		

OBJETIVO	VARIABLE	CONCEPTO	SUB VARIABLE	INDICADORES	INSTRUMENTO	FUENTE
				Ingresos desiguales		
				No es un trabajo estable		
			Factores que inciden en el empleo Informal	Nivel de educación		
				Escasas oportunidades labores		
				Pobreza		
			Salarios	Salario fijo		
				Salario variable		

OBJETIVO	VARIABLE	CONCEPTO	SUB VARIABLE	INDICADORES	INSTRUMENTO	FUENTE
				Por comisión		
2. Identificar las causas y consecuencias del empleo en la economía de las familias.	Economía familiar	Es la profesión o campo de estudio que se encarga de la economía pero en este caso con el hogar y comunidad, tratando y supervisando diferentes aspectos, desde la educación hasta la limpieza y el hogar.(Enciclopedia,	Causas	Baja calidad de los servicios públicos		
				Contribuciones a la seguridad social		
				Acceso a créditos		
				Pago de impuestos		
				Poca calificación de la mano de obra y		

OBJETIVO	VARIABLE	CONCEPTO	SUB VARIABLE	INDICADORES	INSTRUMENTO	FUENTE
		Economica, 2017-2018)		los bajos niveles de inversión		
			Consecuenci as	Pobreza y desigualdad		
				Falta de protección social		
				Bajo nivel de productividad		
				Genera niveles bajos de rentabilidad		
				Limita el potencial de crecimiento de		

OBJETIVO	VARIABLE	CONCEPTO	SUB VARIABLE	INDICADORES	INSTRUMENTO	FUENTE
				las economías		
			Características de la economía familiar	Hay que realizar una lista de los ingresos que obtiene la familia en general		
				Se logra llevando un presupuesto realista de los gastos que tiene la familia.		

OBJETIVO	VARIABLE	CONCEPTO	SUB VARIABLE	INDICADORES	INSTRUMENTO	FUENTE
				Los ahorros son parte importante de la economía doméstica.		
				La disciplina y organización son básicas para mantener la economía en la familia: reducir deudas y comprar lo necesario		
			Indicadores sociales	Hogares		
				Educación		

OBJETIVO	VARIABLE	CONCEPTO	SUB VARIABLE	INDICADORES	INSTRUMENTO	FUENTE
				Salud		
				Vivienda		
			Indicadores económico	Pobreza		
				Ingresos		
3. Proponer estrategias económicas que conlleven a la formalización del empleo.	Estrategias	La planeación estratégica se puede definir como el arte y ciencia de formular, implantar y evaluar decisiones interfuncionales que permitan a la organización	Estrategias a implementar para reducir el empleo informal	Integración consistente de políticas públicas		
				Incentivos a la formalización		
				Fortalecer el cumplimiento de legislación		

OBJETIVO	VARIABLE	CONCEPTO	SUB VARIABLE	INDICADORES	INSTRUMENTO	FUENTE	
		llevar a cabo sus objetivos.(Gómez, 2016)		Integración consistente de políticas públicas:			
				Incentivos a la formalización			
				Hacer más atractivo volverse formal			
				Mejorando entorno de negocios			
				FODA	Fortalezas		
					Oportunidades		
					Debilidades		
					Amenazas		

VI. DISEÑO METODOLOGICO

El diseño metodológico¹⁶ comprende toda la metodología que se usó para llevar a cabo la investigación. Es el esquema en que quedan representadas las variables y cómo van a ser tratadas en el estudio. Por lo general se representa en un esquema matemático.

El diseño metodológico de una investigación puede ser descrito como el plan general que dicta lo que se realizará para responder a la pregunta de investigación. La clave para el diseño metodológico es encontrar la mejor solución para cada situación. Este diseño es el marco que se crea para encontrar las respuestas a las preguntas que nacen en la investigación. .(Robles, 2014)

6.1 Tipo de estudio a la que pertenece la investigación

Para la presente investigación se definió el tipo de estudio descriptivo, ya que se plantea las características básicas de la informalidad del empleo.

En esta se identificaron características del universo de investigación, en la cual se señalaron formas de conducta, actitudes del total de la población investigada, se establecen comportamientos concretos y se descubre y comprueba la asociación entre variables de investigación.

Se considera descriptivo todo estudio cuyos datos son utilizados con finalidad puramente descriptiva, no enfocados a una presunta relación causa-efecto. El objetivo de los estudios descriptivos es describir una enfermedad o característica en una/s población/es determinada/s, por lo tanto son útiles cuando se conoce poco acerca de lo que queremos estudiar y normalmente sirve como inicio de posteriores investigaciones analíticas.

¹⁶El diseño metodológico da respuesta a las preguntas principales de la investigación, de cómo se generó la información y cómo fue analizada dicha información.

Debemos tener en cuenta que en los estudios descriptivos no analizamos asociación entre enfermedad (efecto) y determinadas características (causas).(Uv, s/f)

También es exploratorio, porque en esta fase se estructuró el fenómeno investigado, donde se definió el enfoque específico del problema y determinándose así la hipótesis. Se analizaron los factores que inciden en la informalidad laboral y las características de los tipos de trabajo informales del municipio de Palacagüina. Para ello se hará uso de encuestas, para la recolección de datos y el logro de los objetivos.

Las investigaciones de tipo exploratorias ofrecen un primer acercamiento al problema que se pretende estudiar y conocer. La investigación de tipo exploratoria se realiza para conocer el tema que se abordará, lo que nos permita “*familiarizarnos*” con algo que hasta el momento desconocíamos.

Los resultados de este tipo de tipo de investigación nos dan un panorama o conocimiento superficial del tema, pero es el primer paso inevitable para cualquier tipo de investigación posterior que se quiera llevar a cabo.

Con este tipo de investigación o bien se obtiene la información inicial para continuar con una investigación más rigurosa, o bien se deja planteada y formulada una hipótesis (que se podrá retomar para nuevas investigaciones, o no).(Tipos de investigación, 2011)

6.2 Según la finalidad de la investigación

Es aplicada porque dió respuesta a problemas prácticos e inmediatos, además tiene como fin brindar aportes al conocimiento teórico, es decir, se busca la aplicación y utilización de conocimientos adquiridos. Analizó la problemática del impacto de la informalidad del empleo y se sugiere estrategias para a traerlos a la formalidad.

Una investigación aplicada también recibe el nombre de práctica o empírica. Se caracteriza porque busca la aplicación o utilización de los conocimientos que se adquieren.

La investigación aplicada se encuentra estrechamente vinculada con la investigación básica, pues depende de los resultados y avances de esta última; esto queda aclarado si nos percatamos de que toda investigación aplicada requiere de un marco teórico. Sin embargo, en una investigación empírica, lo que le interesa al investigador, primordialmente, son las consecuencias prácticas.

Es el tipo de investigación que realiza de ordinario el trabajador o promotor social; en general comprende todo lo concerniente al ámbito de las tecnologías sociales. (Proyectoorue's Blog, 2009)

6.3 Según el alcance temporal

La investigación es de corte transversal debido a que solo se analizó un periodo de tiempo en este caso el primer trimestre del año 2019. Lo que coincide con el período de este estudio está concentrado en las estrategias propuestas.

6.4 Según el carácter de la medición

La investigación es de carácter de medición a utilizar cuantitativa, debido a que se pretendió captar información a través de fuentes primarias que proyectan datos que sean medibles, controlados así como descriptivos, es decir, la investigación se basó en encuestas.

Según Gaitán, establece que se utiliza la recolección de datos fundamentada en la medición, posteriormente se lleva a cabo el análisis de los datos y se contestan las preguntas de investigación y con el uso de la estadística para intentar establecer con exactitud patrones en una población. (Gaitán Aguilera., 2014)

6.5 Métodos de la investigación

El método de la investigación para el presente trabajo se basó en el método deductivo-inductivo, se planteó la hipótesis con el fin de obtener una respuesta del problema.

El método deductivo es un método científico que considera que la conclusión se halla implícita dentro las premisas. Esto quiere decir que las conclusiones son una consecuencia necesaria de las premisas cuando las premisas resultan verdaderas y el razonamiento deductivo tiene validez, no hay forma de que la conclusión no sea verdadera.(Definición, 2008)

El método inductivo o inductivismo es aquel científico que obtiene conclusiones generales a partir de premisas particulares. Se trata del método científico más usual, en el que pueden distinguirse cuatro pasos esenciales: la observación de los hechos para su registro; la clasificación y el estudio de estos hechos; la derivación inductiva que parte de los hechos y permite llegar a una generalización; y la contrastación.(Definición, 2008)

6.6 Paradigmas

Esta investigación refleja paradigma positivista-cuantitativa, ya que en el enfoque de la metodología cuantitativa es particularizante: se identifican y aíslan variables, se controlan los eventos, se construyen hipótesis que se contrastan frente a la realidad con instrumentos de medida específicos.

En contraposición, el enfoque de la investigación cualitativa trata de obtener una visión holística y completa, empleando un abanico amplio y flexible de elementos datos, documentos, grabaciones, observaciones, entrevistas, historia de casos, incluso utiliza datos cuantitativos.

Los procedimientos de la evaluación cuantitativa son muy estructurados, se diseñan para verificar hipótesis predeterminadas dentro de la menor flexibilidad.

Los procedimientos de la investigación cualitativa son flexibles y están orientados a la exploración y el descubrimiento.

Durante el transcurso de la investigación es posible añadir y cambiar tipos y fuentes de datos en procura de un entendimiento más profundo. (Ramirez, 2004).

6.7 Población y muestra

6.7.1 Población

Poblaciones un conjunto de seres vivos de una especie que habita en un determinado lugar. Se utiliza también para referirse al conjunto de viviendas, de forma similar al término 'localidad' (Significados, 2017)

Se tomó como población todas las familias del Municipio de Palacagüina, abarcando todos sus sectores y comunidades, donde el tamaño de la población del municipio es de 15,003 habitantes según cifras del Instituto Nacional de Información y Desarrollo (Inide, 2005).

6.7.2 Muestreo

La elección muestral se realizó por medio de un muestreo no probabilístico o por conveniencia, que consiste en seleccionar una muestra de la población por el hecho de que sea accesible. Es decir, los individuos empleados en la investigación se seleccionan porque están fácilmente disponibles, no porque hayan sido seleccionados mediante un criterio estadístico.

Esta conveniencia, que se suele traducir en una gran facilidad operativa y en bajos costes de muestreo, tiene como consecuencia la imposibilidad de hacer afirmaciones generales con rigor estadístico sobre la población. (Ochoa, 2015)

6.7.3 Muestra

Para definir el tamaño de la muestra, se consideró tomar en cuenta solamente 100 familias del Bo. Wilfredo Zamora del municipio, escogidas al azar, debido a que en esa parte es donde se encuentran los diferentes puestos informales,

también se encuentra dentro de ese barrio el mercado municipal en donde a sus alrededores hay pequeños puestos informales y es el punto de reunión de muchos vendedores ambulantes.

6.8 Técnicas de recolección de datos o instrumentos

La técnica, al igual que el procedimiento, es una manera particular de hacer algo, generalmente concatenada cuando menos una con otra, e integradas todas ellas dentro de un procedimiento, el cual a su vez forma parte orgánica del método científico específico que esté siguiendo el investigador. (Lopez, 2015)

El diseño de encuestas es una técnica de investigación que se efectúa mediante la elaboración de cuestionarios o entrevistas a una población (grupal o individual,) con el propósito de recabar información de diferentes variantes de la realidad o para sugerir una hipótesis.

Los tipos de encuestas más utilizados son la encuesta verbal cuyo método es la entrevista y la encuesta escrita que emplea como instrumento el cuestionario, que consiste en un documento con listado de preguntas. El encuestador debe ser el que formule y ejecute la pregunta, la cual debe estar realizada con precisión y no ser improvisada. (Quispe, 2018)

La técnica que se empleó fue guía de encuesta, que permitió conocer la percepción que tienen las familias del municipio de Palacagüina. Etapas de la investigación

6.9.1 Etapa I: Revisión documental

La investigación documental se llevó a cabo mediante la búsqueda de información en sitios web, para hacer referencia a los aspectos importantes del trabajo investigativo tales como: características, clasificación, factores, causas, consecuencias, del empleo informal.

6.9.2 Etapa II: Elaboración de los instrumentos

Se diseñaron instrumentos de fuentes primarias encuestas para analizar las variables de la investigación. La encuesta fue dirigida a las familias del municipio de Palacagüina.

Para el procesamiento de datos se utilizó el programa e-encuestas.

E-encuesta es una plataforma que te permite crear tu propia encuesta por Internet, sin necesidad de instalaciones ni descargas.

Podrás diseñarlas de manera personalizada, utilizando plantillas o creándola tú mismo desde cero. Desde encuestas para amigos y familiares, hasta encuestas de mercado, pasando por encuestas para universidades o de satisfacción del cliente. Podrás llevar a cabo cualquiera que te propongas.

Una vez diseñada, podrás enviar invitaciones por email para responder la encuesta. Podrás hacerlo desde tu propio correo, o a través del completo administrador de correo de e-encuesta, que te permite hacer un seguimiento de las personas que responden y enviarles recordatorios.

Esta herramienta es fácil de usar pero, pero si necesitas ayuda, puedes contactar con e-encuesta a través del teléfono, skype o email.(Martech Forum, 2016). También se utilizó Microsoft Excel para la elaboración de gráficos.

6.9.3 Etapa III: Trabajo de campo

En esta etapa se realizaron 100 encuestas a las familias del municipio de Palacagüina, Bo. Wilfredo Zamora, por medio de la cual se obtuvo información concreta e importante para la culminación del trabajo, relacionadas al impacto del empleo informal en la economía familiar.

6.9.4 Etapa IV: Elaboración del informe final

Para elaborar el documento final se tomó las orientaciones dadas por la Msc. Samaria Ilú Alonso Valenzuela a través del módulo Seminario de Tesis.

Este documento es una guía de las etapas de investigación realizada y comienza con el capítulo I que contiene la parte introductoria, planteamiento del tema justificación y pregunta directriz.

Luego en el capítulo II fueron propuestos objetivos para darle respuesta al problema planteado, de igual manera se presentó en el capítulo III, el marco teórico que expone los principales elementos teóricos y conceptuales involucrados que ayudaron al análisis de resultados

En el capítulo IV se presentó la matriz de categorías debido a que este trabajo es una investigación cualitativa.

El capítulo VI el diseño metodológico indicó el tipo de investigación, la población, muestra, unidad de análisis y los instrumentos utilizados para la obtención de información.

El análisis a los resultados se desarrolló en función de los objetivos específicos que fueron guías de la investigación para al final determinar si se cumplió o no se cumplió la pregunta directriz que se planteó para resolver el problema planteado.

Por último se realizaron las conclusiones del análisis realizado a resultados determinados por las encuestas como medio para analizar las variables de investigación.

VII. ANÁLISIS

En este capítulo se muestran los resultados obtenidos de la aplicación de encuestas, basados en los tres objetivos planteados, dirigidos a las familias del barrio Wilfredo Zamora en el municipio de Palacagüina.

En donde se tomó en cuenta sus puntos de vista, para poder hacer posible la recolección de datos de la encuesta.

7.1 Determinar la estructura del empleo informal en el municipio de Palacagüina.

El sector informal es tan heterogéneo que puede incluir tantas ocupaciones propias de una economía de subsistencia con escaso dinamismo económico y precarias condiciones laborales, como unidades empresariales más organizadas con ciertos atisbos de capitalismo formal. (Bernal, Zona económica, S/F).¹⁷

El sector privado contribuye a la generación de empleo informal, luego se ubican los comerciantes ambulantes, compradores de ganado, jornaleros, lustradores, vendedores, entre otros.

7.1.1 Datos demográficos

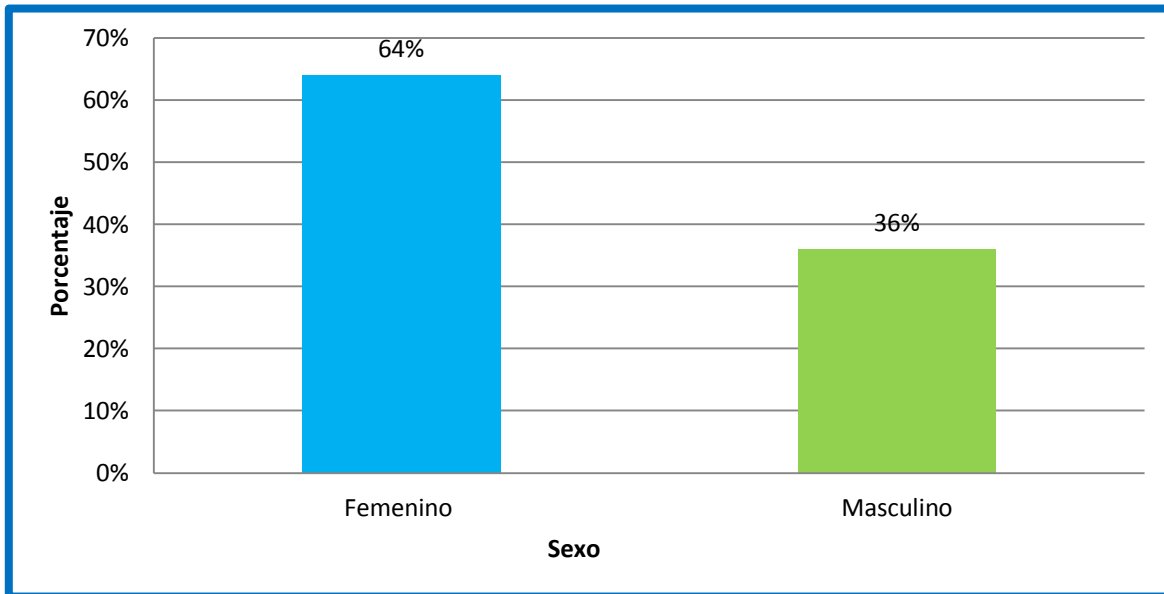
El sexo alude a las diferencias entre hombre y mujer, es una categoría física y biológica. Mientras que género (tradicionalmente, masculino o femenino) es una categoría construida social y culturalmente, se aprende y, por lo tanto, puede evolucionar o cambiar (Barba, 2018).¹⁸

En los resultados de las personas encuestadas determinamos que la mayor participación la tiene el sexo femenino y en menor medida el sexo masculino. Dado que el 64% corresponde al género femenino y el 36% para el sexo masculino. Véase en el gráfico N° 1.

¹⁷León Darío Parra Bernal "Introducción: Sector Informal", Zona económica.

¹⁸About español, ONU, Seminario Galego de Educación para a Paz. Educación emocional y violencia contra la mujer. Los libros de la Catarata. Madrid, 2006.

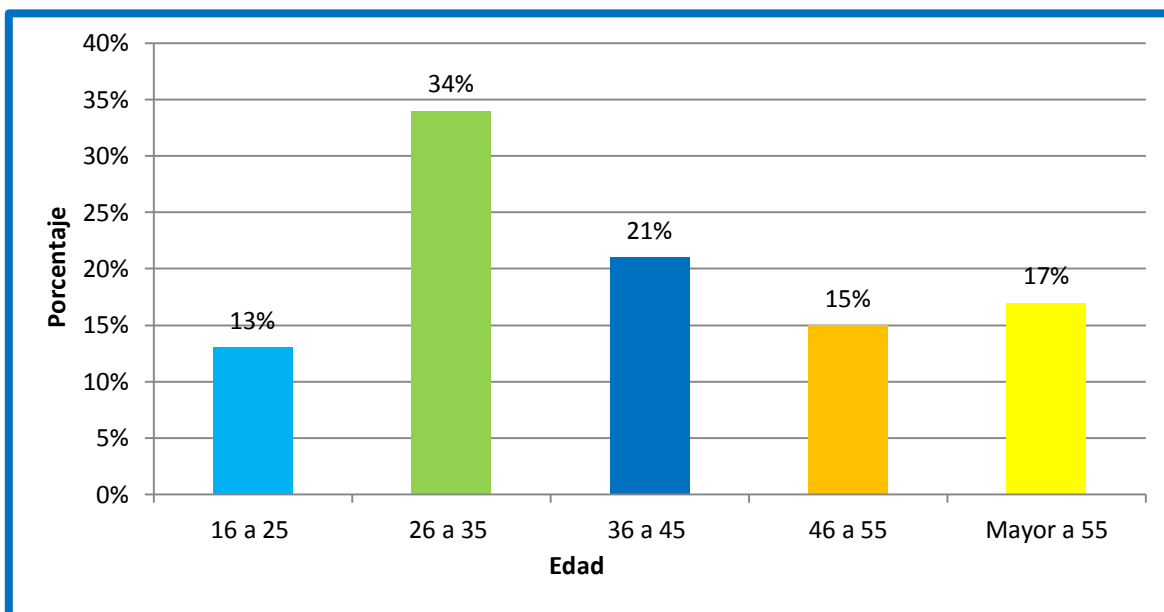
Gráfico N° 1.Sexo



Fuente: *Elaboración en propia.*

La edad es el tiempo que ha vivido una persona u otro ser vivo contando desde su nacimiento.(Oxford dictionaries, s/f)

Gráfico N° 2. Edad



Fuente: *Elaboración propia.*

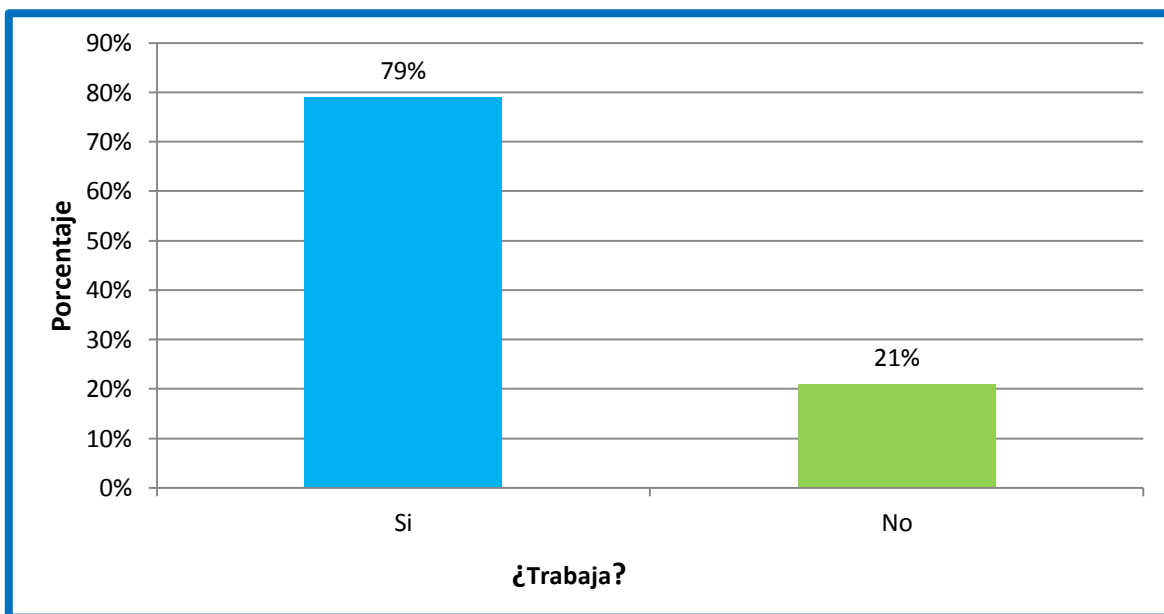
Este resultado muestra las edades que tienen los pobladores encuestados a partir de los 16 años en adelante. En el rango de 16 a 25 años es comprendido por el 13%, el rango de 26 a 35 años es comprendido el 34%, el rango de 36 a 45 años está comprendido por el 21%, en el rango de 46 a 55 años está comprendido por el 15% y los mayores de 55 años corresponden el 17%.

Este resultado nos indica que las personas que tienen mayor participación en la encuesta realizada son las personas que comprenden las edades de 26 a 35 años y las personas que tienen menor participación se encuentra en el rango de 16 a 25 años con un 15%.

7.1.2 Trabajo

La ((OIT) L. O., 1999), define al trabajo como el conjunto de actividades humanas, remuneradas o no, que producen bienes o servicios en una economía, o que satisfacen las necesidades de una comunidad o proveen los medios de sustento necesarios para los individuos.

Gráfico N° 3. ¿Trabaja?



Fuente: *Elaboración propia.*

El este resultado muestra las personas que se encuestaron, basados en la pregunta que ¿trabaja?, en donde el 79% si trabaja y el 21% no trabaja.

Este resultado nos indica que la mayoría de las personas encuestadas si trabajan; esto incluye personas que tienen un trabajo informal e informal. Las personas en este municipio buscan como salir adelante, a pesar que el municipio de Palacagüina es pequeño muchos laboran de manera informal y también formal, esto para llevar el sustento a sus hogares.

7.1.2.1 Trabajo dependiente o independiente

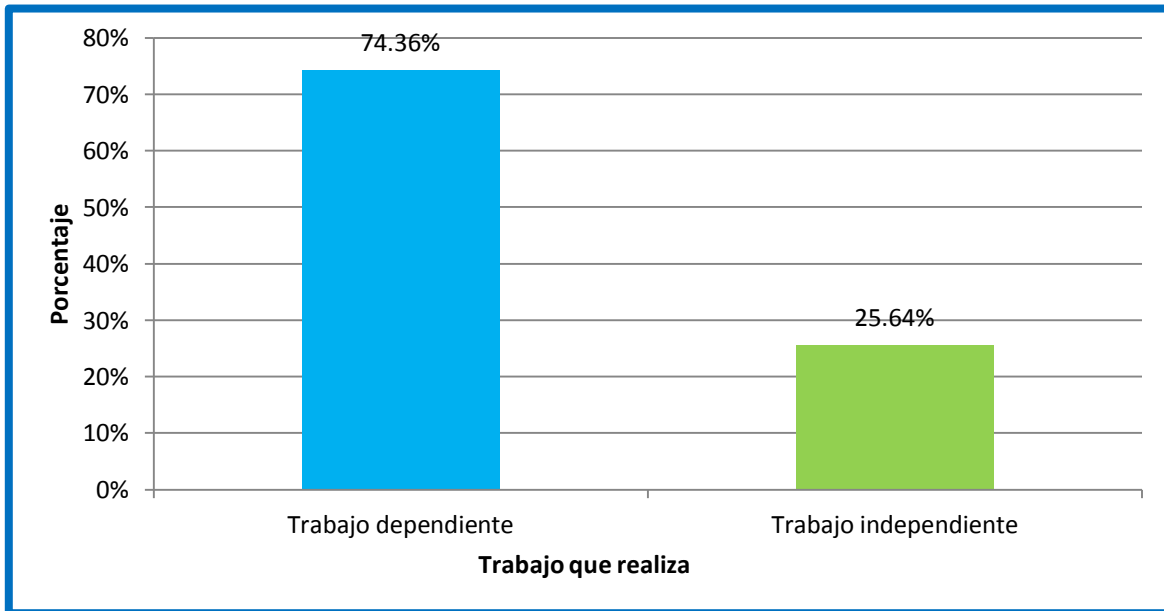
Se entiende por trabajador o trabajadora dependiente, toda persona natural que preste servicios personales en el proceso social de trabajo bajo dependencia de otra persona natural o jurídica.(Ortega, s/f)

Un trabajador independiente es una persona que desarrolla una actividad económica por cuenta propia, valiéndose de su propio capital, y recursos económicos, generalmente son personas que conocen un oficio, sus ingresos dependen del nivel de ventas o prestación de servicios q realice en un periodo de tiempo, personas que no están vinculadas a una empresa mediante un contrato de trabajo, sino mediante un contrato de servicios y son remunerados bajo la figura de honorarios o comisiones.(viboud, 2014)

Este resultado muestra las personas encuestadas que trabajan de manera dependiente e independiente. El 25.64% de las personas tienen un trabajo independiente, es decir personas que no están vinculadas a una empresa mediante un contrato de trabajoy el 74.36% mantienen un trabajo dependiente. Véase en el gráfico N° 4.

Este resultado indica, que las personas que trabajan de manera dependiente, es porque trabajan en algún negocio o empresa y dependen de un jefe. Por lo contrario las personas que tienen un trabajo independiente, es porque pertenecen al sector informal o cuentan con su propio negocio.

Gráfico N° 4. Trabajo dependiente o independiente



Fuente: *Elaboración propia.*

La gran mayoría de las personas actualmente cuentan con un trabajo dependiente, debido que en muchos casos ser nuestro propio jefe no es algo que nos inspire a todos, ya que como empleado tenemos un sueldo fijo a final de mes, lo cual eso te da seguridad y tranquilidad a la hora de afrontar los pagos básicos para sobrevivir. Te genera comodidad contar con un jefe que te dice qué es lo que debes hacer, por lo que no debes preocuparte por pensar que tareas son mejores y prioritarias para el negocio.

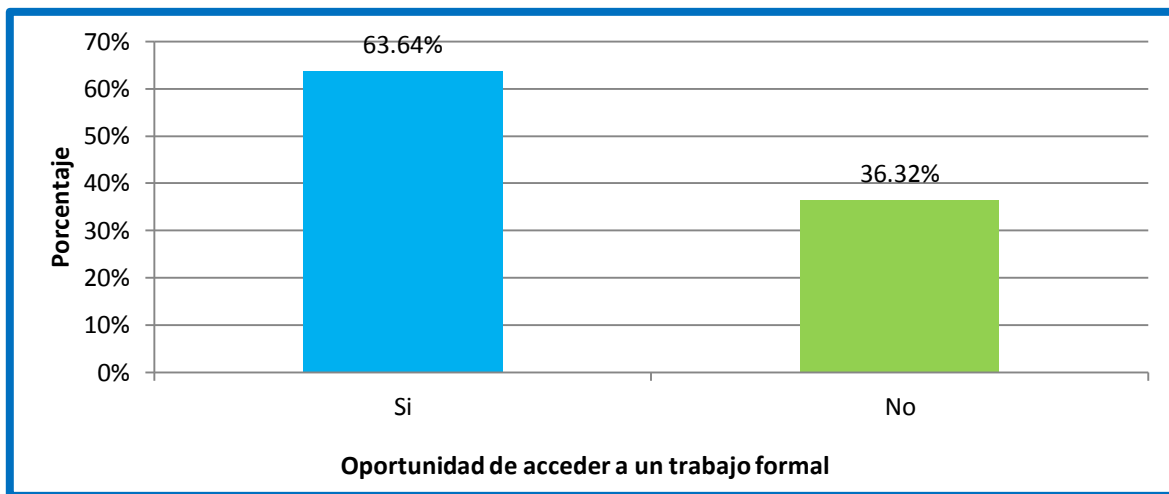
En cambio para otros ser independientes es su gran prioridad ya que le permite generar sus propios ingresos variables cada mes, según hayas trabajado más o menos, hayas tenido más o menos clientes o te haya tocado cobrar o no facturas. Cuentan con más libertad horaria, trabajas donde quieras y además decides con quien quieres trabajar.

Sin embargo como antes mencionaba, no a todos les inspira ser nuestros propio jefe, o bien no contamos con los suficientes recursos económicos y conocimientos necesarios para montar un negocio propio.

7.1.2.2 Oportunidad de acceder a un empleo formal

Este resultado muestra las personas encuestadas que han tenido la oportunidad de acceder a un empleo formal. El 36.31% respondía que no ha tenido la oportunidad de acceder a un empleo formal y el 63.64%, si ha tenido la oportunidad de acceder a un empleo formal. Véase en el gráfico N° 5.

Gráfico N° 5. ¿Ha tenido la oportunidad de acceder a un empleo formal?



Fuente: *Elaboración propia.*

En muchos de los casos las personas que forman parte del 36.31%, es porque no han estudiado, no trabajan, tienen un empleo informal incluso son egresados de la universidad que aún no encuentran trabajo. El 63.64% que han logrado tener un empleo formal, son personas que laboran con toda la formalidad y/o han sido jubilados.

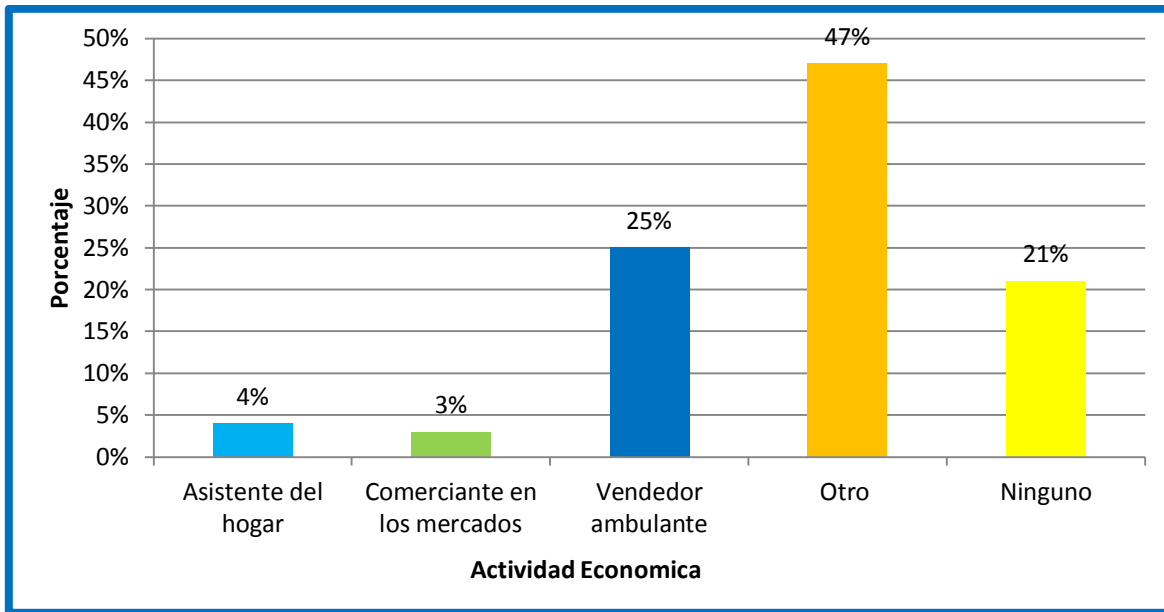
7.1.3 Actividad económica

Las actividades económicas son todos los procesos que tienen lugar para la obtención de productos, bienes y/o servicios destinados a cubrir necesidades y deseos en una sociedad en particular. (Bembibre v. , S/F)

Este resultado muestra el tipo de actividad económica que realizan las personas encuestadas. Donde el 4% de las personas son asistentes del hogar, el 3% de las

personas laboran como comerciantes en los mercados, el 25% son vendedores ambulantes, el 47% se dedican a otros trabajos y el 21% no realiza ningún tipo de actividad económica. Véase en el gráfico N° 6.

Gráfico N° 6. ¿Qué tipo de actividad económica realiza?



Fuente: *Elaboración propia.*

La mayoría de las personas tiene una actividad económica y el 21% es porque se dedican a ser amas de casa o son personas que están jubiladas. El 47% de las personas se dedican a otros tipos de trabajos comprende trabajos formales, a domicilio como decoración de uñas o peluquería; y el 25% trabajan de manera ambulante y estos se dedican a vender en su mayoría frutas y fritanga.

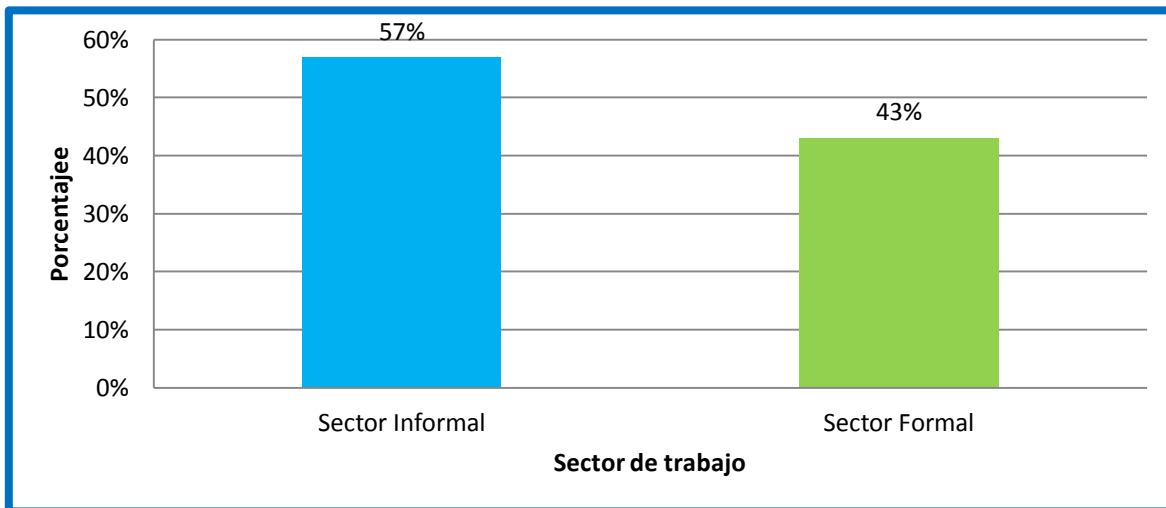
7.1.3.1 Trabaja formal o informal

Según La Organización Internacional del Trabajo((OIT) O. I., 2015), el empleo informal es la actividad laboral de quienes trabajan y perciben ingresos al margen del control tributario del Estado y de las disposiciones legales en materia laboral.

El resultado muestra que de las personas encuestadas el 56.96% pertenece a las personas que trabajan de manera informal y el 43.04% corresponde a las personas que trabajan de manera formal. Véase en el gráfico N° 7.

Este resultado nos indica que en el municipio las personas sí buscan la manera de salir adelante, pero lo hacen en su mayoría de manera informal, realizando trabajos sin rendir ningún tributo al Estado.

Gráfico N° 7. Si usted trabaja, ¿Pertenece al sector informal o formal?



Fuente: *Elaboración propia.*

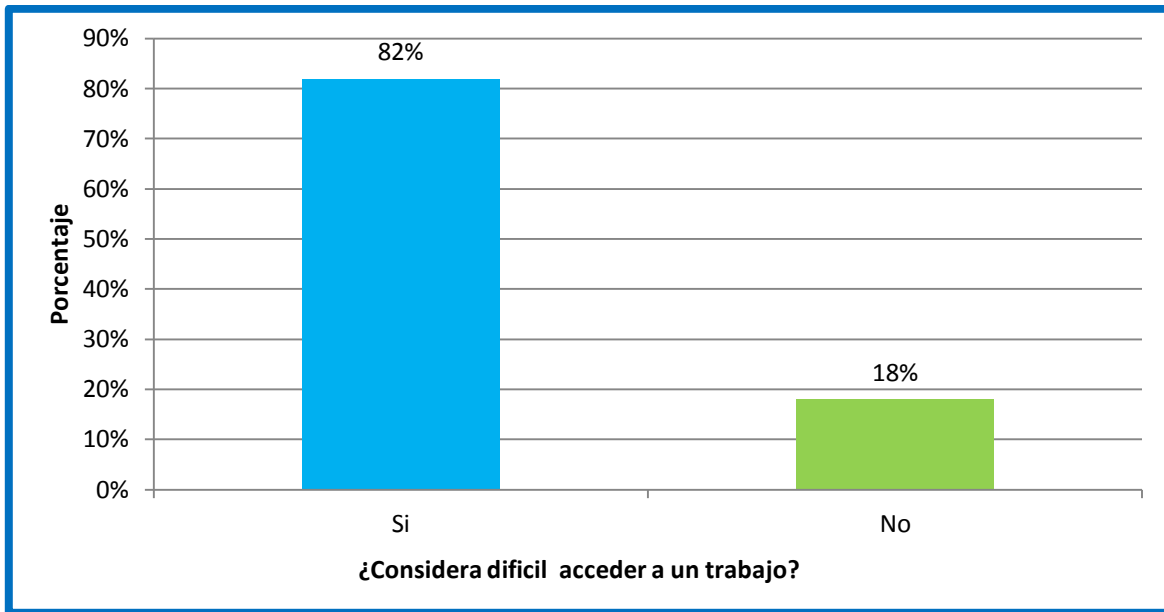
7.1.3.2 Facilidades de acceder a un trabajo en el sector formal

El resultado muestra la participación de las personas en cuanto a si consideran difícil acceder a un empleo formal. El 82% de las personas consideraron difícil acceder a un trabajo formal y el 18% consideraron que no es difícil acceder a un empleo formal. Véase en el gráfico N° 8.

Muchas de las personas que consideraron difícil acceder a un trabajo formal fue porque influye la edad, se necesita de esfuerzo y dedicación, es necesario prepararse, no hay fuertes fuentes de empleo, hay pocas oportunidades en el municipio, debido a la crisis del país, existe poca inversión extranjera, en las empresas piden como mínimo dos años de experiencia, tiene que ver mucho con

las fuentes para obtener un empleo, porque en las empresas piden muchos requisitos, todo está politizado, porque se debe buscar dinero para generar capital.

Gráfico N° 8. ¿Considera que es difícil acceder a un trabajo en el sector formal?



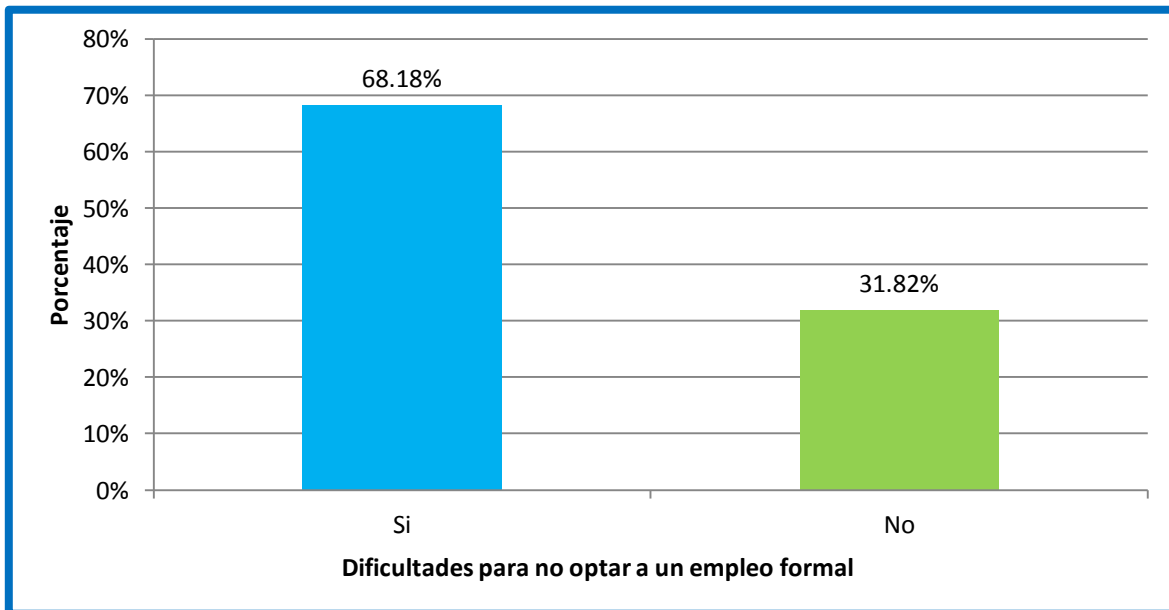
Fuente: *Elaboración propia.*

7.1.3.3 Dificultades para optar a un trabajo formal y estable

El resultado muestra que el 68.18% de la población ha tenido dificultades para optar por un empleo formal y estable y el 31.82% no ha tenido dificultad para optar por un empleo formal y estable. Véase en el gráfico N° 9.

Muchas de las personas que pertenecen al sector informal han tenido muchas dificultades para lograr un empleo formal y estable, ya sea por el nivel de educación, por las escasas oportunidades laborales o debido a la pobreza.

Gráfico N° 9. ¿Ha tenido dificultades para optar a un trabajo formal y estable?



Fuente: *Elaboración propia.*

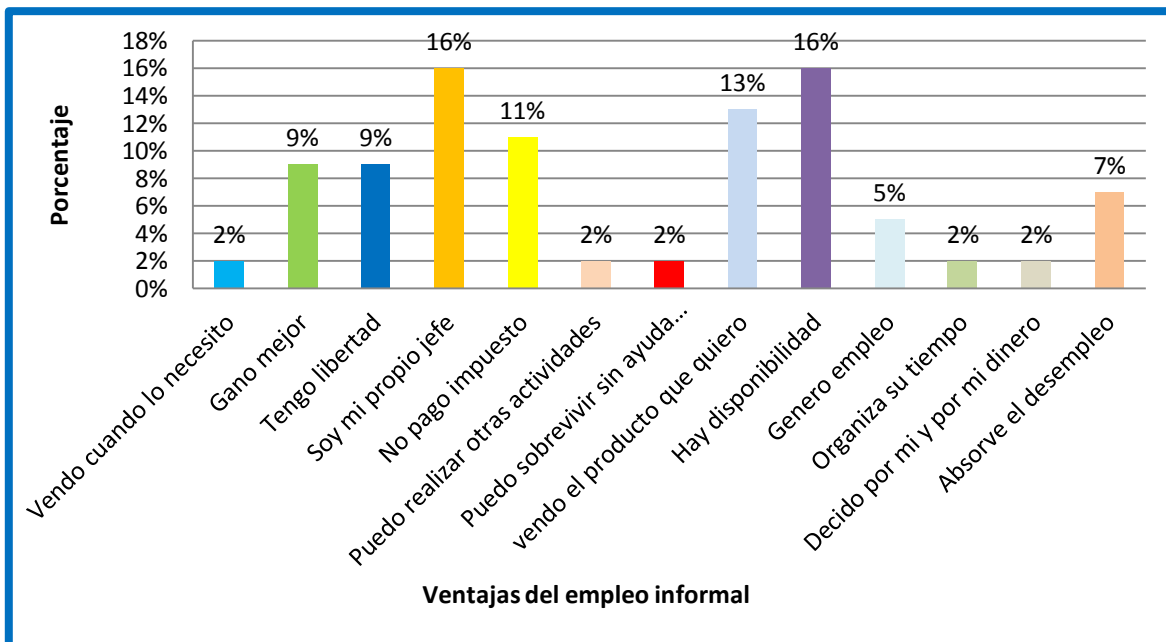
7.1.4 Ventajas

El término ventaja se utiliza para designar la diferencia a favor que una persona ostenta respecto de otra, es decir, no podrá existir la ventaja nunca sino se encuentra esta misma contrapuesta y en estrecha relación con una situación similar que experimenta otra persona. (Definición abc, 2007)

Este resultado muestra la participación de las personas, donde se les preguntaba cuáles eran las ventajas de tener un empleo informal. Donde el 2% exponía que vendía lo que necesitaba, el 9% exponía que ganaba mejor, el 9% tiene libertad, el 16% soy mi propio jefe, el 11% no pago impuesto, el 2% puedo realizar otras actividades, el 3% no hay ventajas, el 2% puedo sobrevivir sin ayuda del gobierno, el 13% vendo el producto que quiero, el 16% hay disponibilidad, el 5% genero empleo, el 2% organizo mi tiempo, el 2% decido por mí y por mi dinero, el 2% tomo mis propias decisiones, el 7% absorbe el empleo. Véase en el gráfico N° 10.

Este punto lo podemos relacionar con el gráfico n°4, en el cual decíamos que no todos no vemos motivados a crear nuestro propio negocio, sin embargo podemos ver de manera más detallada que una de las ventajas que expresan las personas que trabajan de manera informal es que son sus propio jefe y cuentan con disponibilidad de horario.

Gráfico N° 10. ¿Cuáles son las ventajas de tener un empleo informal?



Fuente: Elaboración propia.

Este resultado nos indica que el 16% de las personas coincidían con las respuestas de ser su propio jefe y de tener disponibilidad, seguido del 13% que exponía que vendía el producto que deseaba y por último de las respuestas con mayores porcentajes, el 11% que no pagaba impuesto. La mayor parte de las personas con empleo informal sostuvieron las ventajas de obtener un empleo informal.

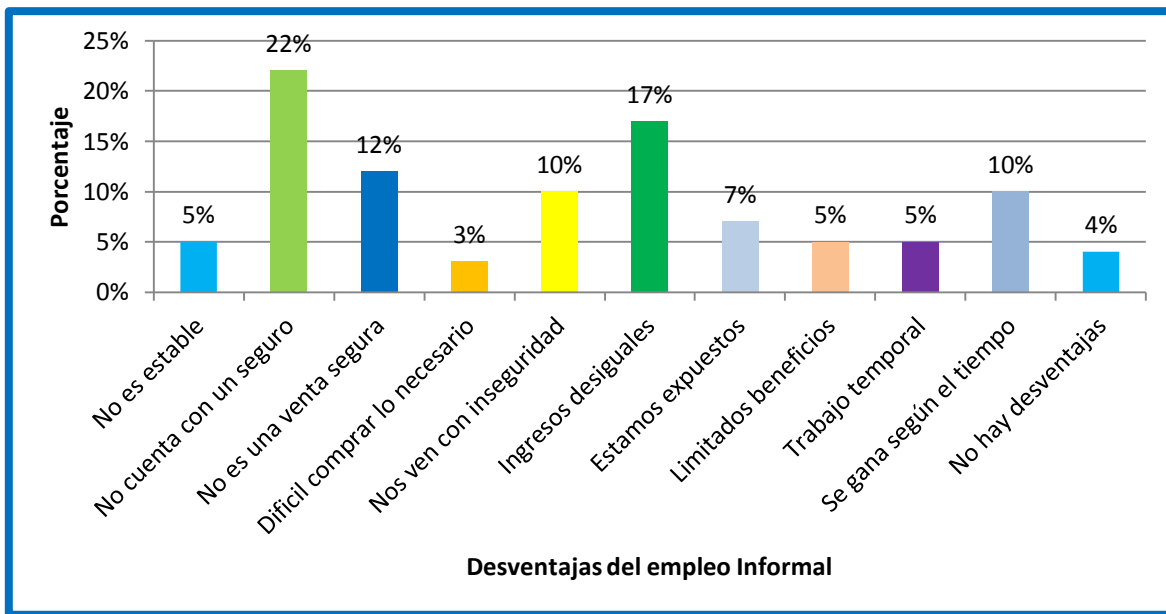
7.1.5 Desventajas

Circunstancia de ser peor o estar en peor situación una cosa respecto a otras de la misma naturaleza con la que se compara. Situación menos favorable en que se

halla una persona o cosa respecto a otras con las que se compara.(Oxford Diccionario , S/F)

Circunstancia de ser peor o estar en peor situación una cosa respecto a otras de la misma naturaleza con la que se compara. Situación menos favorable en que se halla una persona o cosa respecto a otras con las que se compara.(Oxford Diccionario , S/F)

Gráfico N° 11. ¿Cuáles son las desventajas se tener un empleo informal?



Fuente: *Elaboración propia.*

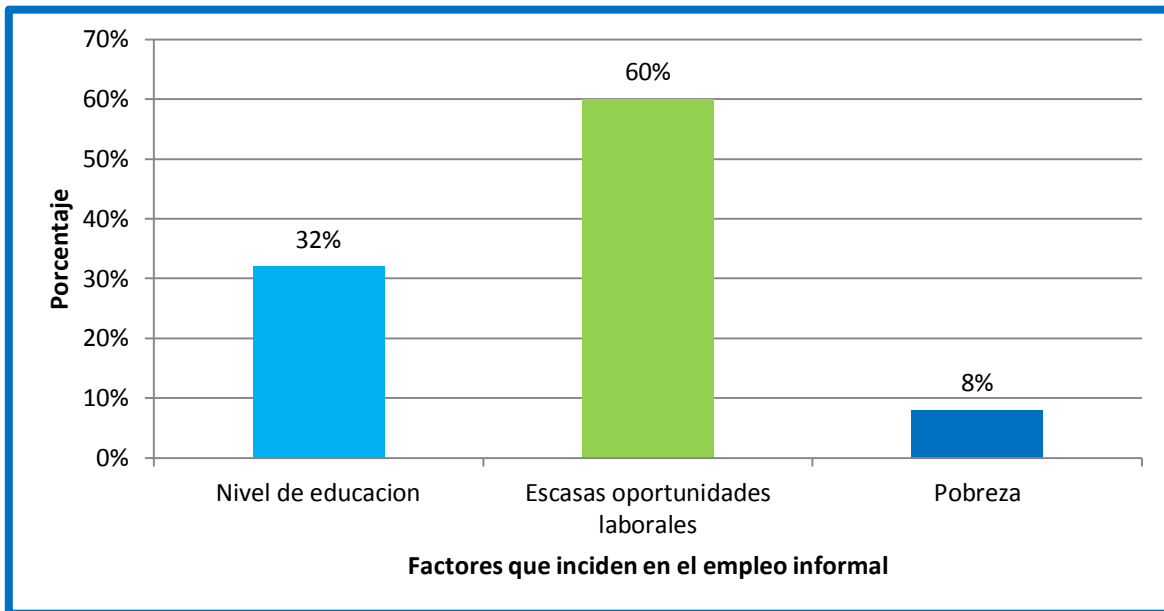
Este resultado muestra la participación de las personas, donde se les preguntaba cuáles eran las desventajas de tener un empleo informal. Donde el 5% no es estable, el 22% no cuenta con un seguro, el 12% no es una venta segura, el 3% es difícil de comprar lo necesario, el 10% no nos ven con seguridad, el 17% ingresos desiguales, el 7% exposiciones, el 5% limitados beneficios, el 5% es temporal, el 10% se gana según como esté productivo el tiempo y el 4% exponía que no tenía desventajas.

Este resultado indica que el 22% de las personas coincidían en que no cuentan con un seguro, seguido del 17% que obtienen ingresos desiguales y luego el 12% no obtienen una venta segura.

7.1.6 Factores

Entendemos por factores a aquellos elementos que pueden condicionar una situación, volviéndose los causantes de la evolución o transformación de los hechos. (Bembibre C. , 2009)

Gráfico N° 12. Factor que influye para acceder a un empleo formal



Fuente: *Elaboración propia.*

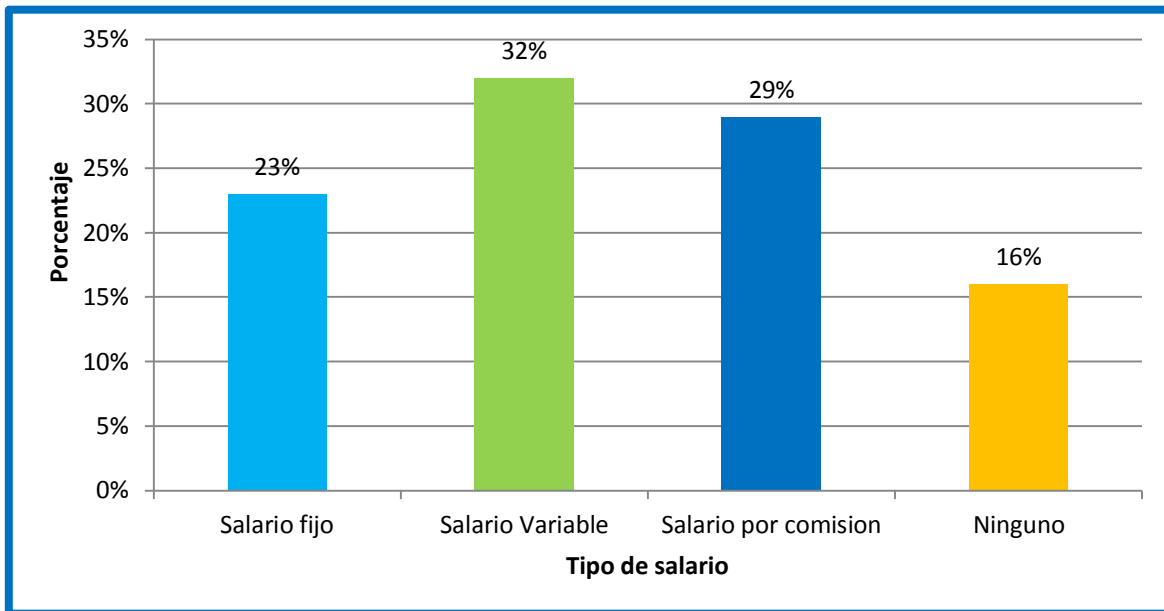
Los encuestados seleccionaron el factor que más influye para acceder a un empleo formal. Donde el 8% de las personas encuestadas se referían que influía la pobreza, el 32% que influía el nivel de educación y el 60% que era producto de las oportunidades laborales.

El 8% de las personas que se referían a que influía más la pobreza, porque piensan que las personas de escasos recursos no pueden acceder a un trabajo formal por el hecho de estar en esas condiciones; y el 32% se referían al nivel educativo, porque para acceder a un trabajo formal necesita tener al menos conocimientos y sobre todo una preparación completa.

7.1.7 Salario

El salario es toda retribución que percibe el hombre a cambio de un servicio que ha prestado con su trabajo, es decir, la remuneración por una actividad productiva. (Castillo, 2014)

Gráfico N° 13. ¿Qué tipo de salario percibe según su trabajo



Fuente: *Elaboración propia.*

Este resultado muestra el salario que obtienen las personas encuestadas según el trabajo que realiza. El 23% de la población tiene un salario fijo, el 32% tiene un salario variable y el 29% de la población tiene un salario por comisión.

Los salarios fijos normalmente los tienen las personas que trabajan formalmente, los salarios variables las personas que pueden tener un trabajo formal e incluso informal; y en su mayoría las personas que tienen un salario por comisión son personas que laboran de manera informal, ya sea como asistente del hogar, comerciante en los mercados, vendedor ambulante u otro tipo de trabajo.

7.2 Causas y consecuencias del empleo informal en la economía de las familias.

Para el 2002, la OIT (Organización Internacional del Trabajo) aprobó la Resolución sobre Trabajo Decente y Economía Informal. Allí se encuentra esta definición sobre el concepto de economía informal: “Todas las actividades desarrolladas por trabajadores y unidades económicas que están en la ley o en la práctica no cubiertas o insuficientemente cubiertas por acuerdos formales.”

Más que un efecto o una causa de la pobreza es una oportunidad para salir de la misma o para sobrevivir en tanto el estado no formule un modelo económico que privilegie la formalidad, o reformule las políticas fiscales que permiten las bajas tributaciones de los más ricos, en el caso europeo.

Especialmente, es importante mejorar el modelo económico y fortalecer las instituciones. Las leyes deben servir para proteger al ciudadano y no para justificar a la burocracia menos leyes pero más eficientes.

Debido que el empleo informal puede generar causas y consecuencias tanto para los que la ejercen, como para la sociedad, analizamos sus aspectos importantes de la cual puede perjudicar de una u otra manera.

7.2.1 Regular el empleo informal

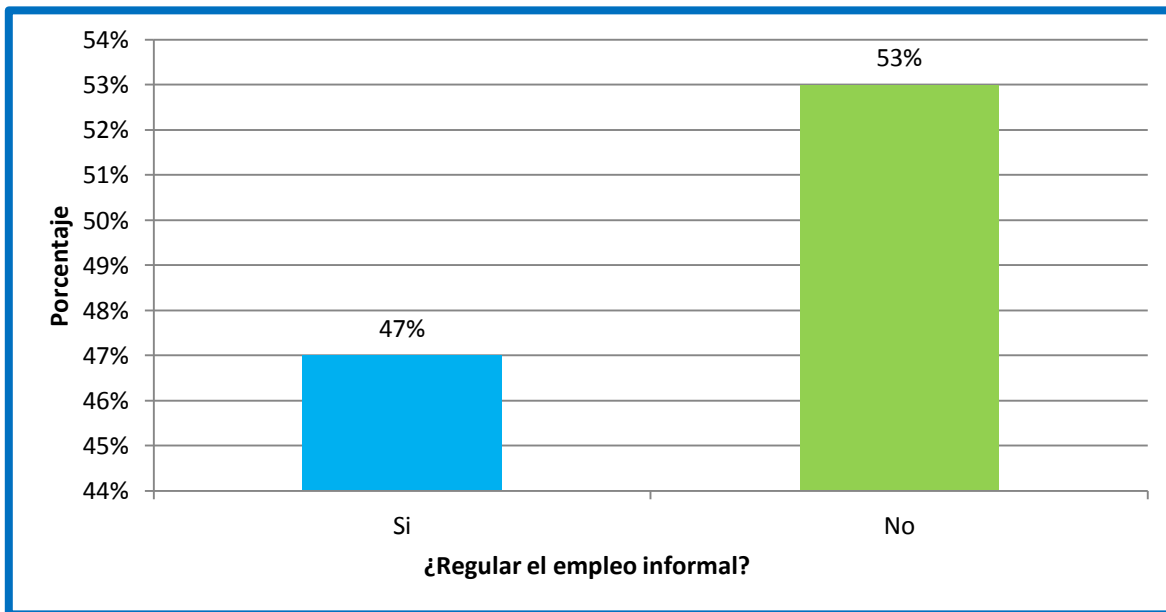
Este resultado muestra las personas encuestadas que consideraban que si era necesario o no regular el empleo informal. El 53% de las personas respondieron que no y el 47% que sí. Véase en el gráfico N° 14.

Las personas que respondieron que no era necesario, argumentaban que todas las empresas se encontraban llenas, que somos libres de buscar el dinero que necesitamos para sobrevivir, existe mucha necesidad, el ser informal nunca le ha hecho daño a nadie, daña la economía de los pobres, no es necesario afectar a los vendedores, si no existen fuertes fuentes de empleo hay que buscar a crearlas, la crisis del país no se presta para regular a los vendedores informales, lo correcto

es dejarlos trabajar, es muy difícil regular el empleo informal debido a la necesidad de las personas ante la crisis económica.

Por otro lado, las personas que respondieron que si era necesario, argumentaban que generaba estabilidad económica al municipio y al país en general, para contribuir en mayor medida a la inversión pública, genera mucha competencia para los negocios ya establecidos.

Gráfico N° 14. ¿Considera que se deba regular el empleo informal?



Fuente: Elaboración propia.

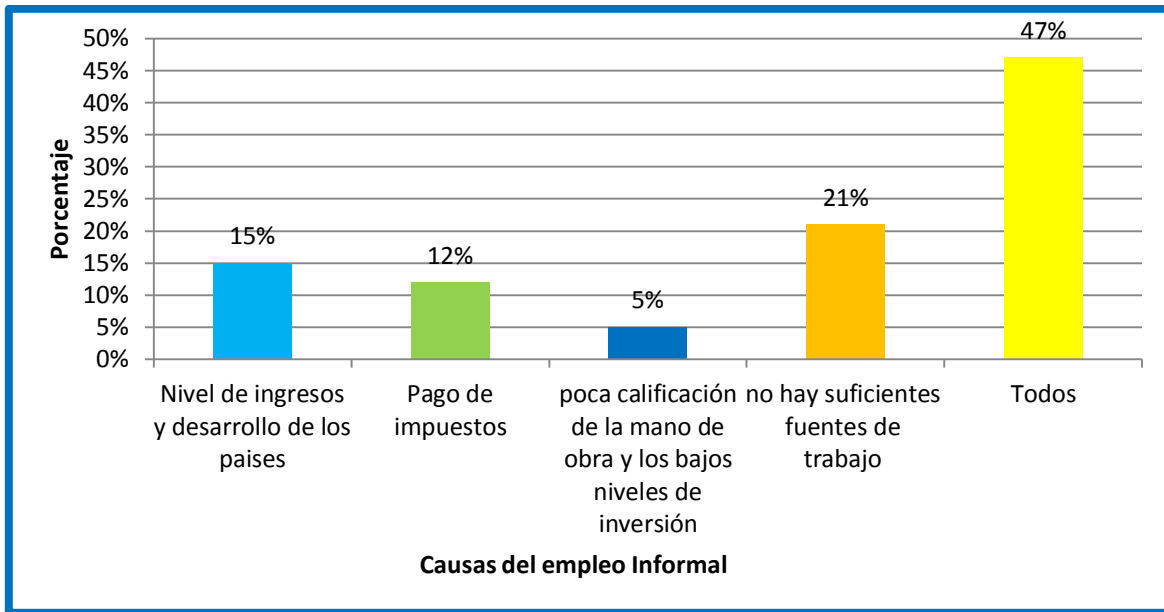
7.2.2 Causas

Este resultado muestra las causas por lo que las personas se ven obligadas a optar por un empleo informal. El 15% es representado por las personas que creen que se debe a el nivel de ingresos y el desarrollo económico de los países, el 12% cree que se debe al pago de impuestos, el 5% a la poca calificación de la mano de obra y los bajos niveles de inversión, el 21% que no hay suficientes fuentes de trabajo y el 47% cree que todos en su conjunto. Véase en el gráfico N° 15.

Este resultado indica, que la mayoría de la población considera que esas son las causas más importantes, pero las personas respondieron que aparte de ser

importantes la que más afecta es el hecho que no existan suficientes fuentes de empleo en el municipio.

Gráfico N° 15. ¿Cuál cree que sea la causa principal por el cual las personas se vean obligadas a optar por un empleo informal?



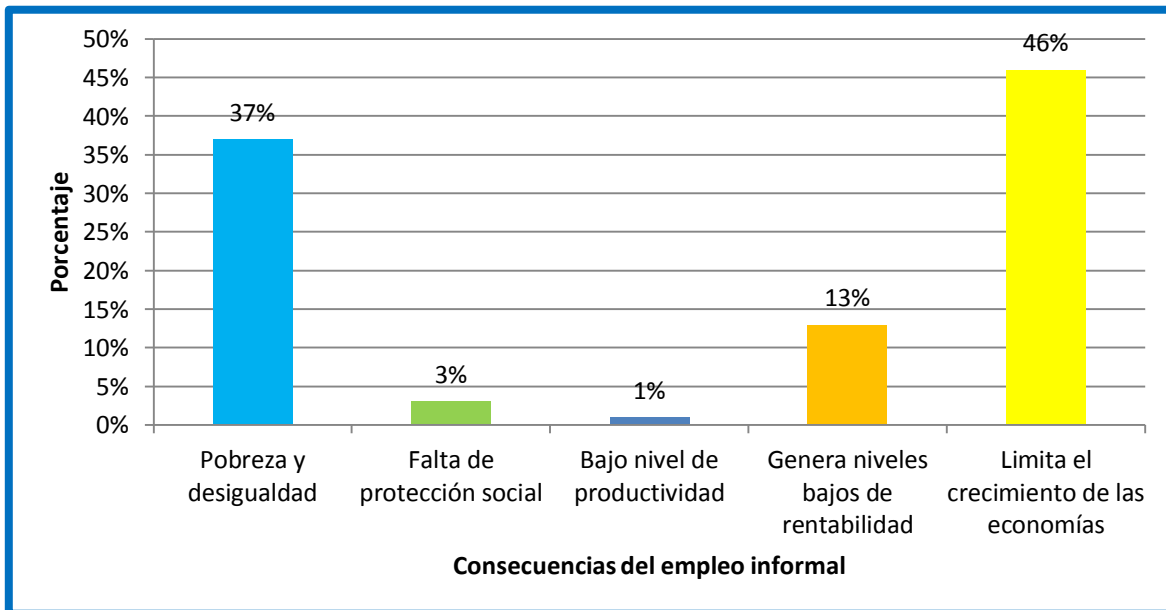
Fuente: Elaboración propia.

7.2.3 Consecuencias

Este resultado muestra las consecuencias que la población encuestada considera que se generan a partir del empleo informal. El 37% de la población considera como consecuencia pobreza y desigualdad, el 3% considera la falta de protección social, el 1% considera que bajo nivel de productividad, el 13% que genera niveles bajos de rentabilidad y el 46% por que limita el crecimiento de las economías. Véase en el gráfico N° 16.

Las personas creen que como consecuencia principal del empleo informal esta que limita el crecimiento de la economía, esto debido a que no todos contribuyen en la recaudación de impuestos, que luego son retribuidos con beneficios para la población.

Gráfico N° 16. ¿Cuál considera que sea la consecuencia principal del empleo informal?



Fuente: *Elaboración propia.*

7.2.4 Características de la economía familiar

Toda familia tiene la responsabilidad de proveer de lo necesario para sus propias necesidades hasta donde le sea posible. La responsabilidad de administrar la economía familiar debe compartirse entre el esposo y la esposa con una actitud de confianza y franqueza. Administrar sabiamente las finanzas puede proporcionar seguridad y promover el bienestar de la familia. Los miembros pueden experimentar problemas financieros debido al desempleo, al gastar en exceso, en emergencias inesperadas o al mal manejo de las finanzas. Vivir dentro de las posibilidades, ahorrar para gastos imprevistos y evitar las deudas son partes esenciales de la estabilidad económica.

Poniendo en práctica un registro de sus gastos. Anotando y evaluando sus ingresos y gastos mensuales. Determinan la manera de reducir lo que gasten en cosas que no sean esenciales.

El gastar menos de lo que se gana es esencial para tener seguridad económica. Eviten las deudas, con la excepción de la compra de una casa modesta o el pago de una educación académica u otras necesidades vitales. Si tienen deudas, páguenlas lo más pronto posible. (Hales, LDS.org, S/F)

7.2.4.1 Aporte a los ingresos

El núcleo familiar responde a una concepción moderna de las familias limitada a los vínculos de parentesco más estrechos, esta puede estar conformada por el esposo, la esposa e hijos, en muchas ocasiones otros miembros de la familia.

Como mencionados en el apartado anterior las familias obtienen ingresos y presentan gastos, por la cual debemos conocer que miembro de la familia aporta a los ingresos familiares.

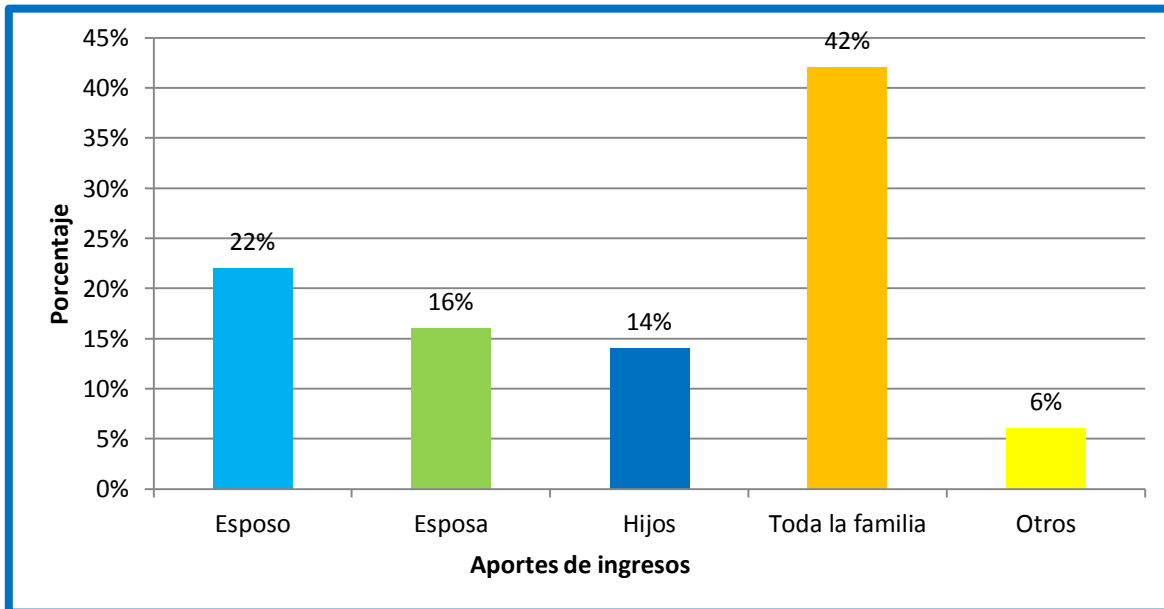
Con un 22% las familias expresaron que el esposo aporta en los ingresos de la familia, la cual es el único miembro de la familia que cuenta con un trabajo o por ser el único que se responsabiliza por el núcleo. Por otro lado con un 16% la esposa es la que aporta en la economía de su familia, quizás porque se encuentra soltera y es la única que vela por los miembros del hogar.

En algunos casos, como podemos observar en el gráfico el 14% son los hijos los que aportan a la economía familiar, esto se da en muchos casos para ayudarles a sus padres, como una verdadera familia, el 42% de las familias encuestadas expresaron que toda la familia aportaba, teniendo en cuenta que cada miembro que trabaja ya sea en un empleo formal o bien informal de igual manera aporta para su hogar y el 6% expresaron que otros, estos nos dice que algunas personas trabajan pero reciben ayudas de otros miembros de familia para mantener la economía familiar estable.

Toda familia tiene la responsabilidad de proveer de lo necesario para sus propias necesidades hasta donde le sea posible. Para la mayoría es decir el 42%, todos los miembros familiares aportan a los gastos del hogar, con la responsabilidad de administrar la economía familiar compartiéndose entre el esposo y la esposa con

una actitud de confianza y franqueza. Administrando sabiamente las finanzas puede proporcionar seguridad y promover el bienestar de la familia.

Gráfico N° 17. ¿Quién aporta a los ingresos de la familia



Fuente: *Elaboración propia.*

7.2.4.2 Presupuesto de los gastos e ingresos familiares

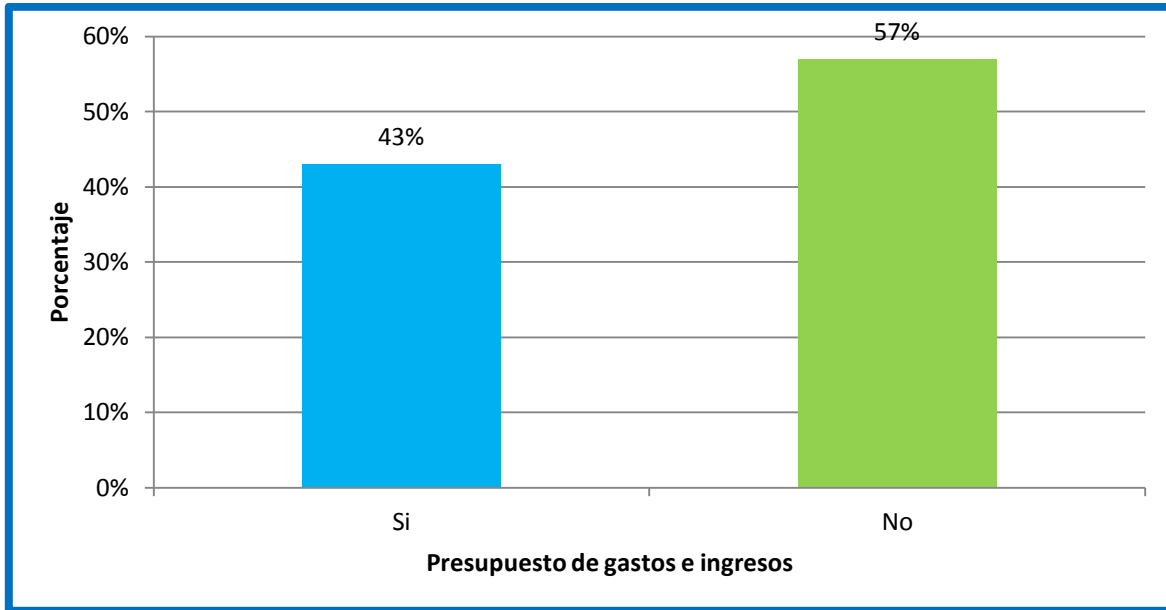
Un presupuesto es un cálculo anticipado de los gastos que se generaran, bien crear un plan de los gastos obtenidos a lo largo del mes.

Los ingresos es la cantidad de dinero ganada o bien obtenida de una u otra forma. Y los gastos son los egresos o bien la salida de dinero de una persona o una familia que debe pagar para acreditar su derecho sobre un artículo o servicio.

Los presupuestos de gastos e ingresos, nos permiten tener un mejor control de nuestro dinero, proporcionarnos estabilidad y balance financiero la cual es la clave para nuestro existo. El 43% de las familias el municipio indicaron que ellos elaboraban dicho plan con el objetivo de conocer los movimientos económicos que presenta la familia en cuanto a la entrada y salida de dinero y el 57% de las personas indicaron que no realizaban el presupuesto para no asustarse de los

gastos que obtiene la familia debido a la alza de los precios que hay en la economía nacional. Véase en el gráfico N° 18.

Gráfico N° 18. ¿Usted lleva un presupuesto de los gastos e ingresos familiares mensuales?



Fuente: Elaboración propia.

7.2.4.3 Ingresos familiares

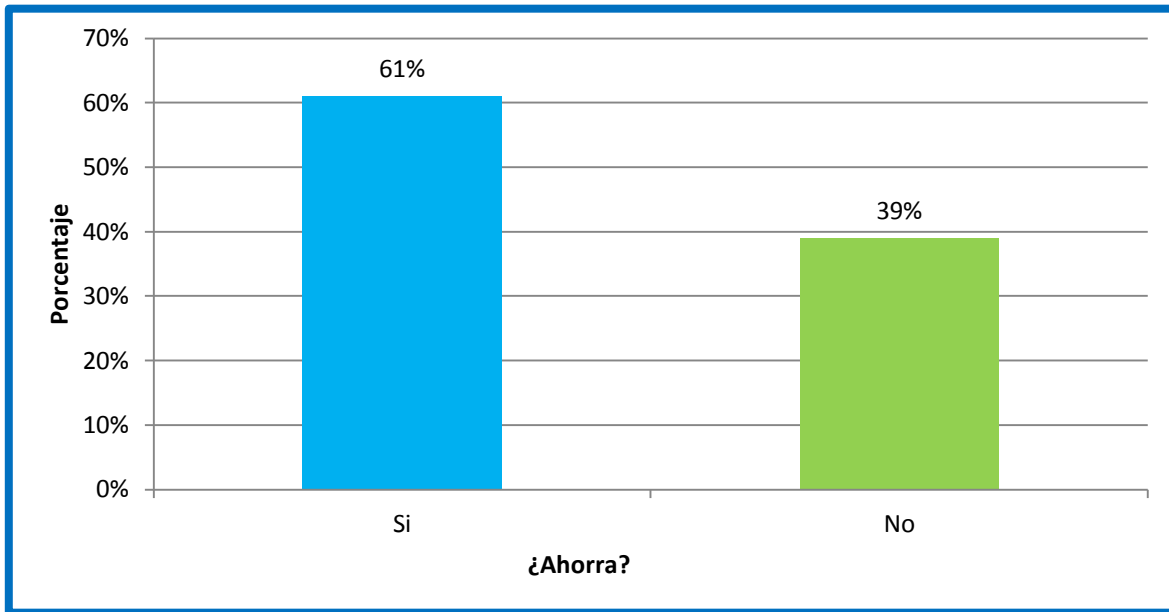
El ahorro es la parte de los ingresos que no se destina al gasto, con el fin de acumularlo para su uso a lo largo del tiempo. Es una práctica usual y además un concepto importante en la teoría económica.

Este es una actividad de planificación económica vital para la supervivencia de un sistema productivo en el tiempo, ya que entraña la posibilidad de que parte de los recursos producidos nos son consumidos o despilfarrados, sino estratégicamente salvaguardados para el futuro. (Enciclopedia de Conceptos, 2019)

Con el hábito de ahorrar el 61% de las familias encuestadas expresaron que lo realizan para recaudar fondos para una necesidad futura. En cambio el 39% indico

que no, debido que los ingresos solo dan para suplir la necesidad familiar y no para ahorrar. Véase en el gráfico N° 19.

Gráfico N° 19. ¿Destina usted alguna parte de los ingresos familiares al ahorro?



Fuente: *Elaboración propia.*

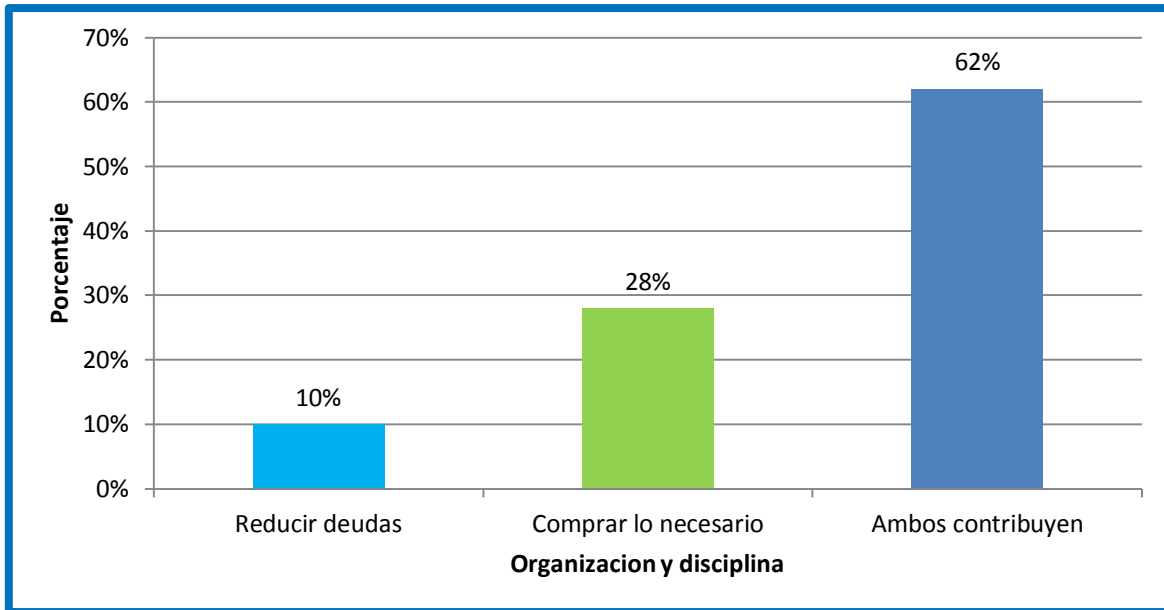
7.2.4.4 Economía organizada y disciplinada

Para una organización y disciplinada en la economía familiar es necesario reducir las deudas, comprar lo necesario o bien ambas.

Teniendo en cuenta que la economía familiar es la que integra los ingresos de los miembros y los administra para cubrir todos los gastos familiares, el 28% de los encuestados indicaron que se debe de comprar lo necesario para lograr una organización en la economía, en cambio el 10% expreso, reducir deudas, como un elemento fundamental para una mejor administración de los ingresos, ya que las deudas pueden generar gastos mayores a lo indicado.

En cambio el 62% de las familias revelaron que ambos aspectos deben ponerse en práctica para mantener organizada y disciplinada la economía familiar, ya que reducir las deudas es una estrategia para completar los gastos obtenidos y no

Gráfico N° 20. ¿Qué se debe hacer para tener una economía organizada y disciplinada?



Fuente: Elaboración propia.

Gastar más de los ingresos obtenidos, a la vez este último aspecto nos aporta a comprar lo necesario, solamente suplir las necesidades básicas de la familia sin incurrir en gastos innecesarios. Véase en el gráfico N° 20.

La cual con la implementación de dichos aspectos nos genera organización y disciplina de la economía familiar generándonos estabilidad económica.

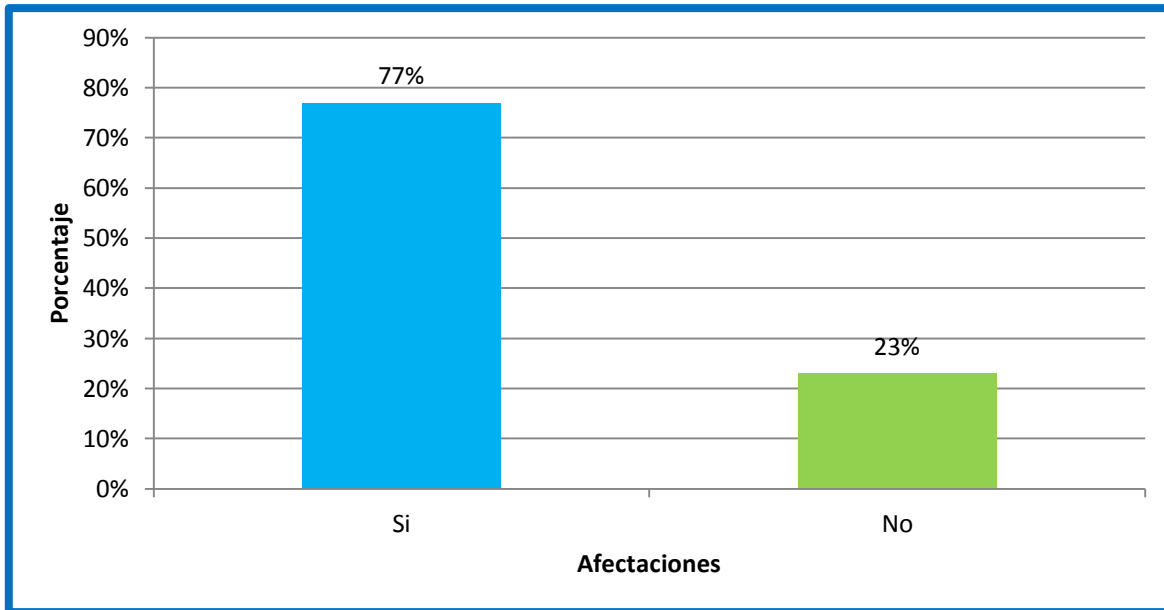
Con la aplicación de ambas tácticas, se reducen el estrés de vida, se reducen el número de facturas y la cantidad de deudas que presentamos, por eso no debemos de comprar demás. La cual nos permite crear el hábito de ahorrar y contar con dinero necesario para una necesidad.

7.2.4.5 Sector informal y economía familiar

Teniendo en cuenta que el empleo informal nos presenta pro y contras. Debemos tomar en cuenta, si este afecta en la economía familiar que cuentan con un empleo informal. Sabiendo que la economía familiar es la que tiene por objetivo una adecuada gestión de los ingresos y gastos de núcleo familiar haciendo una

correcta distribución de los ingresos. Con el aporte de las familias del municipio nos pudimos dar cuenta que este empleo informal ayuda en ciertas circunstancias pero al igual afecta en la economía de las familias.

Gráfico N° 21. Afectaciones en la economía familia



Fuente: *Elaboración propia.*

El 77% de las familias encuestadas expresaron que sí se veían afectadas en este aspecto debido que no siempre se cuenta con las ventas esperadas, no obtienen suficiente dinero para llevar al hogar y cubrir las necesidades de los miembros de la familia, con el alza de los precios de los productos es difícil mantener a una familia por ende el salario no resuelve, deben reducirse a lo más necesario la cual no se puede garantizar la alimentación al cien por ciento, todo esto ocasionado por que no se logra obtener la misma cantidad de ingresos, a veces son altos y por ocasiones demasiados bajos, la cual las familias deben de recurrir a comprar lo necesario para poder subsistir. Teniendo diferentes puntos de vistas el 23% de las familias expresaron que no les afectaba su trabajo informal en ninguna manera.

7.2.5 Indicadores sociales

El objetivo de estos indicadores sociales tiene como principal función señalar datos, procedimientos a seguir, fenómenos, situaciones específicas. Normalmente cada tipo de ciencia desarrolla su propio tipo de indicadores que podrán ser más o menos efectivos y que tendrán por objetivo final guiar el análisis o estudio de los fenómenos propios de esa ciencia.

Los indicadores son aspectos fundamentales para evaluar, dar seguimiento y predecir tendencias de la situación de un país, un estado o una región en lo referente a su economía, sociedad, desarrollo humano, etc., así como para valorar el desempeño institucional encaminado a lograr las metas y objetivos fijados en cada uno de los ámbitos de acción de los programas de gobierno. Sirven para describir una situación o fenómeno social, ayudando a medir los cambios de una situación dada y a esbozar algunas tendencias. (Romero, 2017)

7.2.5.1 Hogar

El término hogar es utilizado muy corrientemente por las personas para determinar un lugar donde viven y que está estrechamente relacionado con una sensación de seguridad, confort, pertenencia y calma. (Ucha, 2008)

Las familias es un grupo de personas unidas por el parentesco, como la organización más importante que puede pertenecer el hombre. Las familias pueden estar conformadas por el esposo, la esposa, hijos (as), entre otros casos tíos, abuelos, etc.

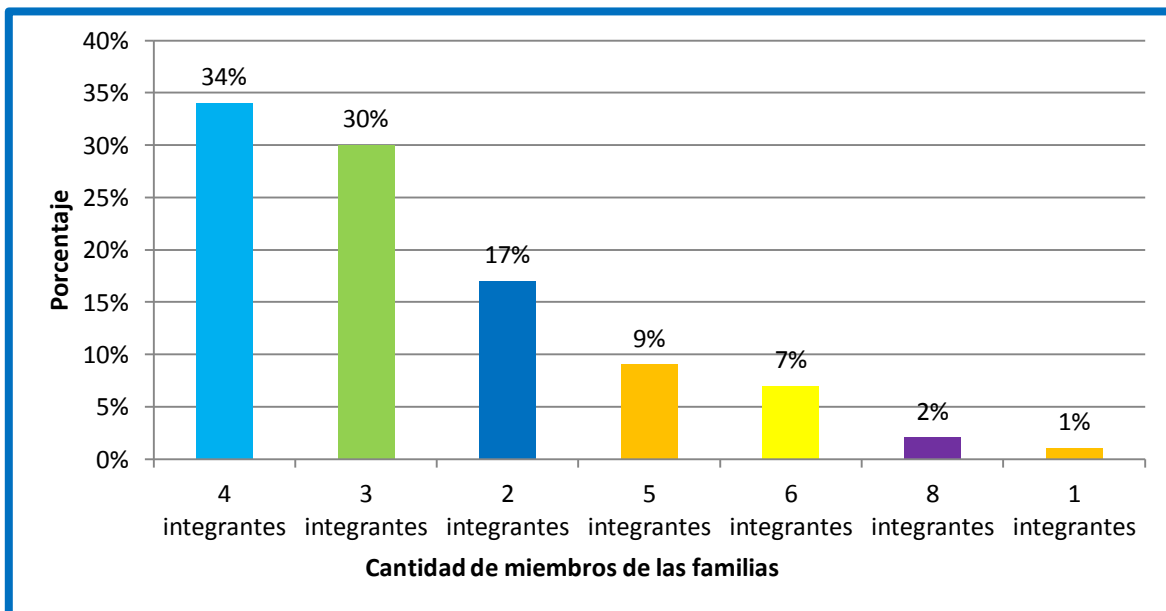
La cual es el hogar es el lugar donde las personas con un parentesco están unidas estrechamente. La cual la familia es la encargada de administrar todos los recursos económicos que contiene la rama.

En el municipio de Palacagüina el 34% de las familias está conformada por 4 miembros, el 30% reveló que su familia está conformada por 3 personas, en cambio para un 17% su conformación familiar es de 2 miembros.

Las familias pueden tener una variedad de miembros, debido que no todas son iguales, para el 9% su familia está compuesta por 5 personas, para el 7% por 6 miembros familiares y para un 2% la cantidad de 8 personas conforman su núcleo familiar.

Como es de resaltar debemos de decir también que a como hay familias pequeñas, medianas y grandes. También existen personas que viven solas por un algún motivo, es el caso del 1% de nuestros encuestados que nos reflejaron que su conformación familiar estaba integrada solo por 1 persona, es decir solo ellos.

Gráfico N° 22. Conformación de familia



Fuente: *Elaboración propia.*

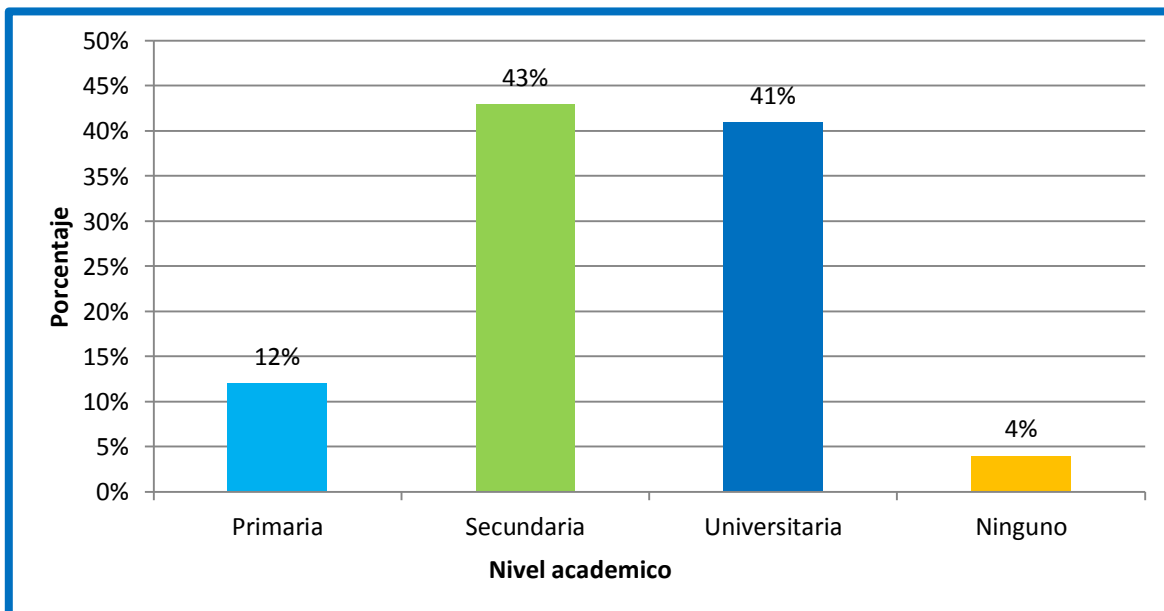
7.2.5.2 Educación

La educación es un proceso de socialización de los individuos. Al educarse, una persona asimila y aprende conocimientos. El proceso educativo se materializa en una serie de habilidades y valores, que producen cambios intelectuales, emocionales y sociales en el individuo. (Porto, Definición. de , 2008)

Para el 4% de las personas encuestadas, no lograron obtener algún estudio académico, la cual simplemente tienen la incapacidad de leer y escribir o generalmente la falta de enseñanzas de algunas capacidades.

Mientras que para el 12% solo lograron completar la primaria, es decir parte de la educación básica del hombre, la cual esta tiene como propósito fundamental la contribución a la formación integral, desarrollando acciones que conducen a alcanzar las metas educativas mediante las diversas rutas educativas. (Educacion, 2018)

Gráfico N° 23 ¿Nivel de estudio alcanzado?



Fuente: *Elaboración propia.*

Para el 43% alcanzaron la culminación de sus estudios de secundaria, como una modalidad que atiende a adolescentes y jóvenes para hacer sus recorridos en secundaria según con sus edades delimitadas, de acuerdo con evolución física, psico-afectiva y cognoscitiva. La cual dicha modalidad se describe como el tercer nivel educativo de la educación básica y media.

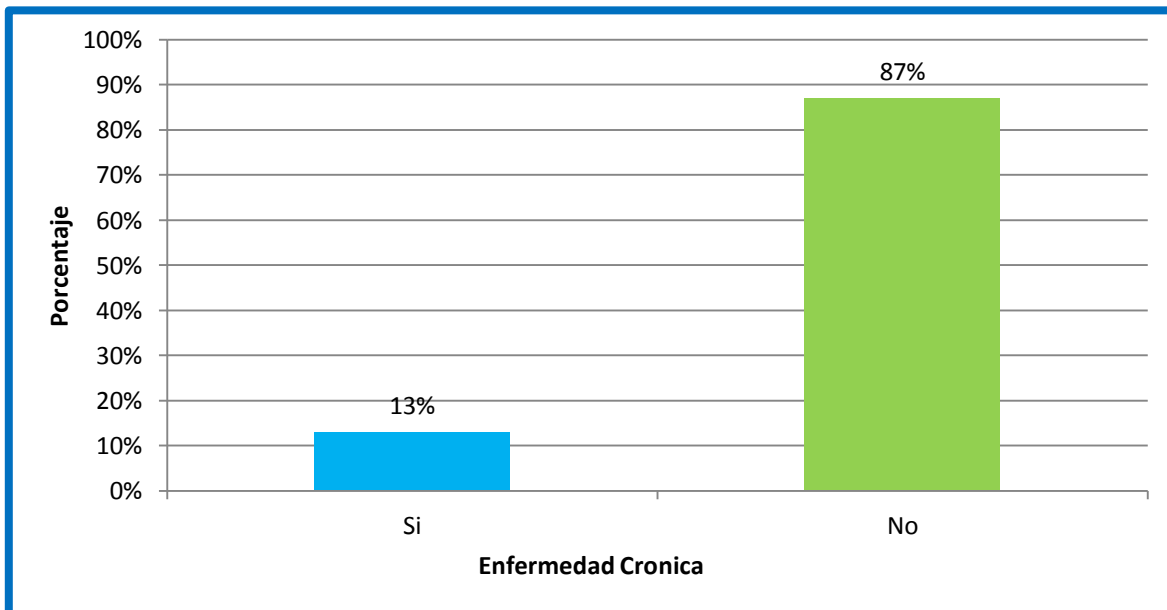
La educación superior o bien educación universitaria es uno de los principales impulsores de la evolución de la sociedad, como uno de los motores de

competitividad económica. Para el 41% de nuestros encuestados fueron aspirantes a obtener una carrera a una formación profesional como última etapa del proceso de aprendizaje académico.

7.2.5.3 Salud

La salud es un estado de completo bienestar físico, mental y social, y no solamente la ausencia de afecciones o enfermedades. (Internacional, 1948)

Gráfico N° 24. ¿Padece alguna enfermedad crónica?



Fuente: *Elaboración propia.*

Las enfermedades crónicas son enfermedades de larga duración y por lo general de progresión lenta, el 13% de las personas encuestadas en el municipio padecen de alguna enfermedad crónica como más común diabetes y presión, además algunos casos de alergias, infecciones renales, reumatismos, gastritis y algunos problemas hereditarios.

Mientras que para el 87% de la población manifestó que no padecía de ninguna enfermedad crónica, ya sea porque no la padece o no le gusta expresarlo.

7.2.5.4 Vivienda

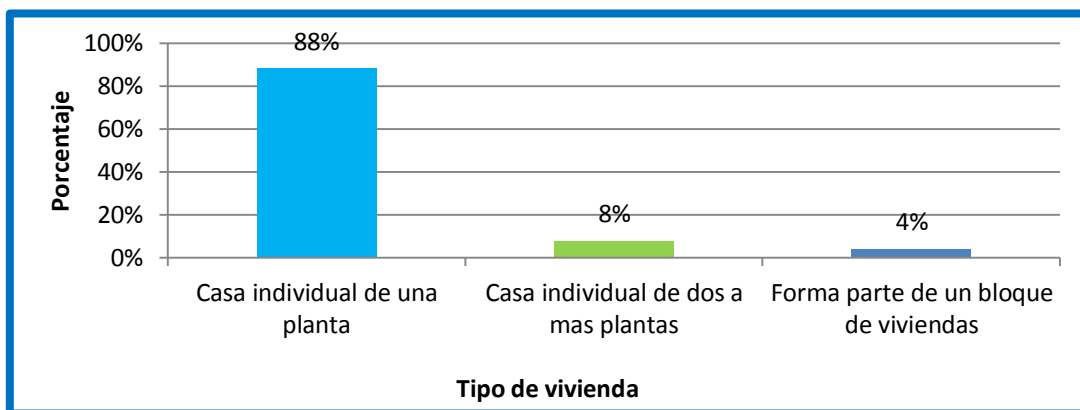
La vivienda es un lugar cerrado y cubierto que se construye para que sea habitado por personas. (Porto, definicion.de, 2010)

7.2.5.4.1 Tipo de vivienda

Estas viviendas pueden ser de una planta, de dos plantas o más, o bien como arte de un bloque de viviendas.

Por lo general y en este caso para el 88% de las familias cuentan con una vivienda de una sola planta, mientras que para el 8% obtienen una vivienda de 2 plantas o más, en cambio para el 4% de las familias forman parte de un bloque de viviendas. Véase en el gráfico N° 25.

Gráfico N° 25. Tipo de Vivienda

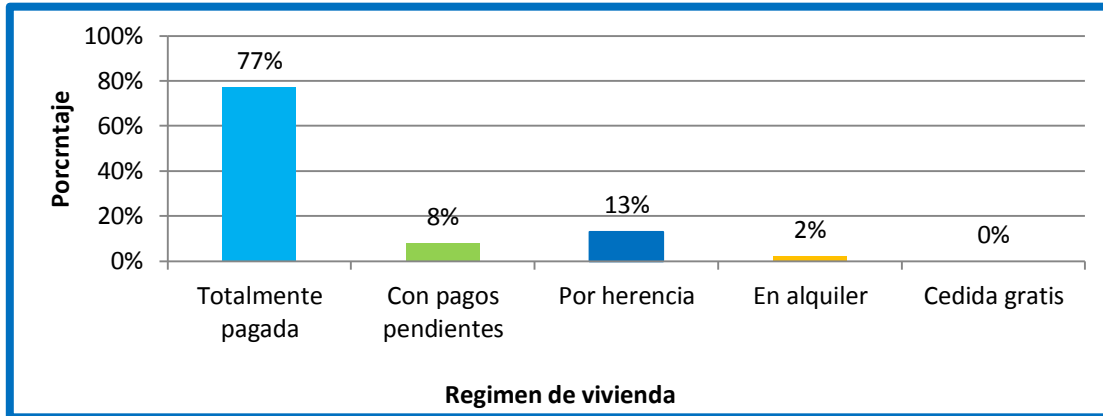


Fuente: Elaboración propia.

7.2.5.4.2 Régimen de la vivienda

El régimen de vivienda incluye aquellas propiedades sin préstamos e hipotecas. El 77% de las familias cuentan con una vivienda, la cual compraron la propiedad y la tienen totalmente pagada. En cambio para el 8% de las familias compraron la propiedad pero tienen pagos pendientes.

Gráfico N° 26. Régimen de Vivienda



Fuente: *Elaboración propia.*

El 13% obtuvieron una propiedad por herencia, la cual es el conjunto de bienes que se transmiten a sus herederos o legatarios. Por otro lado para el 2% de las familias no han podido obtener una propiedad por compra propia, ni por herencia, la cual se ven obligadas a obtener una vivienda por alquiler.

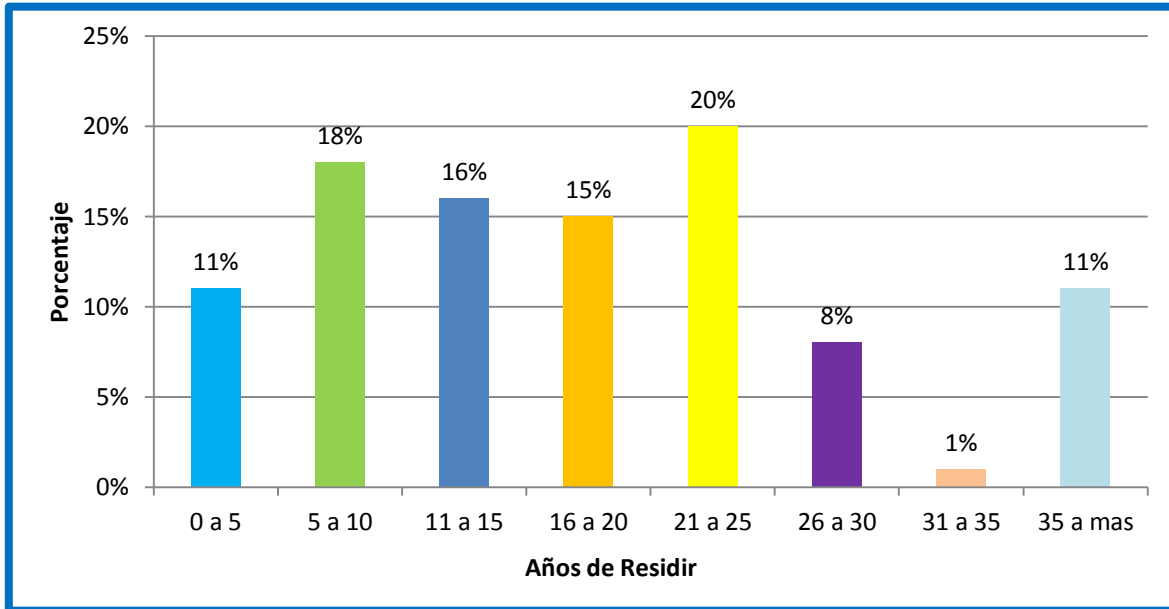
7.2.5.4.3 Años de residir en la vivienda

Por lo general no vivimos en la misma vivienda desde que éramos pequeños debido a las circunstancias de la vida o bien porque logramos comprar nuestra propiedad para el 11% de las personas tienen de 0 a 5 años de habitar en el mismo lugar, en cambio para el 18% tienen de 6 a 10 años, mientras que para el 15% de las personas encuestadas tienen de 16 a 20 años de residir en la misma vivienda.

Por otro lado para el 20% tiene alrededor de 21 y 25 años de habitar ahí, en cambio para el 8% obtiene alrededor de 26 a 30 años de habitar en la misma propiedad.

El 1% tiene de 31 a 35 años, para el 11% de las familias encuestadas poseen de 35 a más años de residir en la misma propiedad. Véase en el gráfico N° 27.

Gráfico N° 27. Años de residencia en la Vivienda



Fuente: *Elaboración propia.*

7.2.6 Indicadores económicos

Los indicadores económicos son datos estadísticos sobre la economía que nos permiten realizar un análisis de la situación económica tanto para el pasado como para el presente y además nos permite realizar previsiones de cómo evolucionara la economía en el futuro con los datos que tenemos a día de hoy. (Análisis del Ipsa, 2018)

Un indicador es aquello que indica o sirve para indicar. Puede tratarse de un instrumento físico que indica algo o de una representación simbólica que muestra indicios o señales.

Un indicador económico, por lo tanto, es un índice que permite representar una realidad económica de manera cuantitativa y directa. Suele tratarse de una estadística que supone una medición de una variable durante un cierto periodo. La interpretación del indicador permite conocer la situación de la economía y realizar proyecciones. (Análisis del Ipsa, 2018)

7.2.6.1 Pobreza

Desde un punto de vista económico, la pobreza suele definirse como la carencia de bienes y servicios necesarios para satisfacer las necesidades básicas. (Gedesz, 2013)

La pobreza va más allá de la de falta de ingresos y recursos para garantizar unos medios de vida sostenible. Entre sus manifestaciones se incluyen el hambre y la malnutrición, el acceso limitado a la educación y a otros servicios básicos, la discriminación y la exclusión social y la falta de participación en la adopción de decisiones. (Viaja jet, 2009)

El principal objetivo de los objetivos del desarrollo sostenible es poner fin a la pobreza en todas sus formas en todo el mundo. Dado que esta va más allá de la falta de ingresos y recursos para garantizar unos medios de vida sostenible. La pobreza es un problema de derechos humanos, por ende el objetivo es acabar con la pobreza, la cual debe de ser inclusivos el crecimiento económico, con el fin de crear empleos sostenibles y de promover la igualdad. (Unidas, s/f)

La pobreza puede ser causa de distintas acciones negativas para el crecimiento económico del lugar, para nuestros encuestados, el 11.11% expresó que era por falta de educación ya que la educación es el eje fundamental para alcanzar la realización personal y social para fomentar el crecimiento socioeconómico y cultural que el país. La población que cree que la pobreza se debe por falta de educación, son las personas que comprenden un nivel académico en primaria 12% y el 4% de la población que no obtuvo ningún nivel de estudio académico. A pesar que estos comprenden una minoría, la educación no ha sido una causa principal de la pobreza, ya que muchas de las personas encuestadas tienen estudios realizados en el nivel de educación primaria y universitaria.

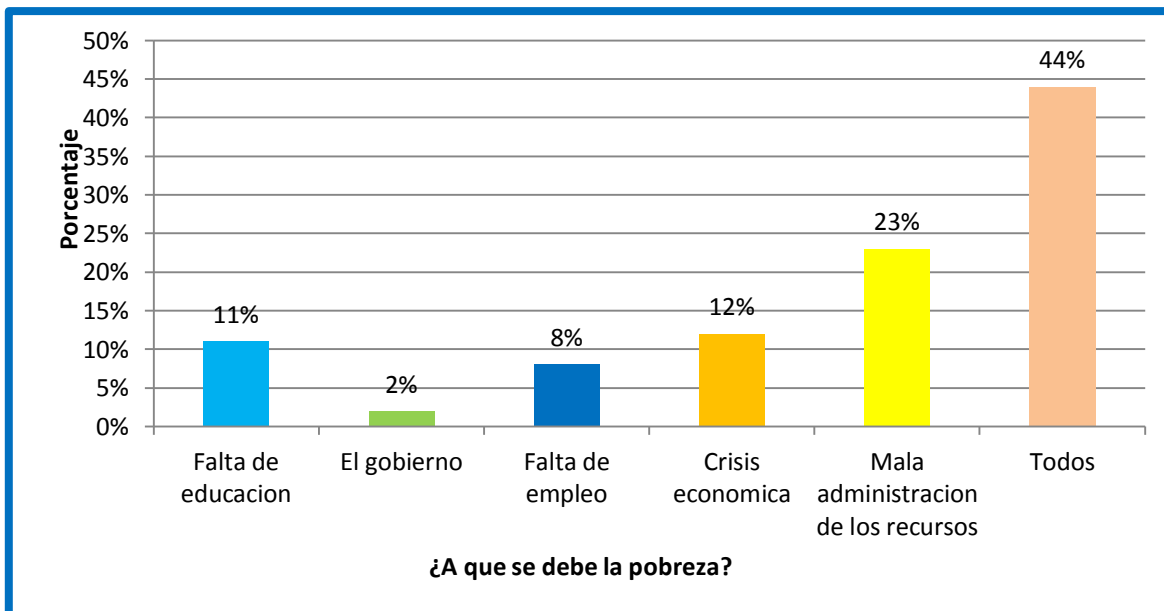
Por otro lado el 2.02% manifiesta que por acciones del gobierno, en cambio debemos de resaltar que el 8.08% indico que por falta de empleo, la cual el desempleo es un ocio involuntario de las personas que desean encontrar un

trabajo, esto debido a las condiciones económicas, a la falta de inversión, entre otros aspectos.

La crisis económica es una situación en la que se producen cambios negativos importantes en las principales variables económicas, y especial mente en el PIB y en el empleo.

Las distintas acepciones de la palabra crisis que ofrece la Real Academia Española hacen referencia al hecho de que se produzcan cambios bruscos y aparezcan dificultades significativas en algunos aspectos de la vida. (Castro, 2008)

Gráfico N° 28. ¿A qué cree que se deba la Pobreza?



Fuente: *Elaboración propia.*

Referente a este aspecto el 12.12% de nuestros encuestados indicaron que la pobreza era a causa de la crisis económica que actualmente enfrenta nuestro país, a causas de acciones indebidas.

Para el 23.23% de las familias indicaron que la mala administración de los recursos es la causa principal de la pobreza, ya que esta puede ejercer un impacto en las operaciones generales. En cambio para el 43.43% y la gran

mayoría de nuestros encuestados indicaron que todos los aspectos antes descritos en conjunto, ayudan a la creación de la pobreza.

7.2.6.2 Ingresos

Entendemos por ingresos a todas las ganancias que se suman al conjunto total del presupuesto de una entidad, ya sea pública o privada, individual o grupal. En términos generales, los ingresos son los elementos tanto monetarios como no monetarios que se acumulan y que generan como consecuencia un círculo de consumo-ganancia.

7.2.6.2.1 Cantidad de ingreso

El Plan General de Contabilidad español define los ingresos como incrementos en el patrimonio neto de la empresa durante el ejercicio, ya sea en forma de entrada o aumentos en el valor de los activos. (Gil)

Los ingresos mensuales se refieren al conjunto de ingresos netos percibidos por todos los miembros de una familia como parte de los mismos para sufragar los gastos.

El 50% de los miembros de la familia perciben entre C\$ 2,000 y C\$ 6,000 de ingresos mensuales, para el 39% reciben alrededor de C\$ 6,001 a C\$ 10,000 de ingresos, en cambio para el 4% de nuestros encuestados sus ingresos rondan entre C\$ 10,001 a C\$14, 000. Mientras que el 2% recibe la cantidad entre C\$ 14,001 a C\$ 18,000. Para el 1% percibe un ingreso entre C\$18,001 a 22,000 córdobas, como último el 4% de nuestros colaboradores obtienen un ingreso mayor a 22, 0001 córdobas.

Dichos ingresos antes mencionados y descritos proceden de un trabajo meramente digno, ya sea por empleo formal o bien informal.

Para nuestro 1% sus ingresos provienen como administradora de negocios, el 1% en trabajos de albañilería, el 3% como ayudas de esposos u otros miembros de la familia, 1% en trabajos de barbería, el 3% de doctores que cuentan con sus

propias clínicas, el 1% de conductor, 3% en decorador ya sea este como decorador de casas y decorador de uñas.

El 2% que cuentan con distribuidoras y 2% en ferreterías la cual les genera sus propios ingresos, al igual el 2% de las personas obtienen sus ingresos a base de la creación y venta de fritangas, 1% en trabajos ganaderos, 1% en ventas en Kioscos, 1% como operadores.

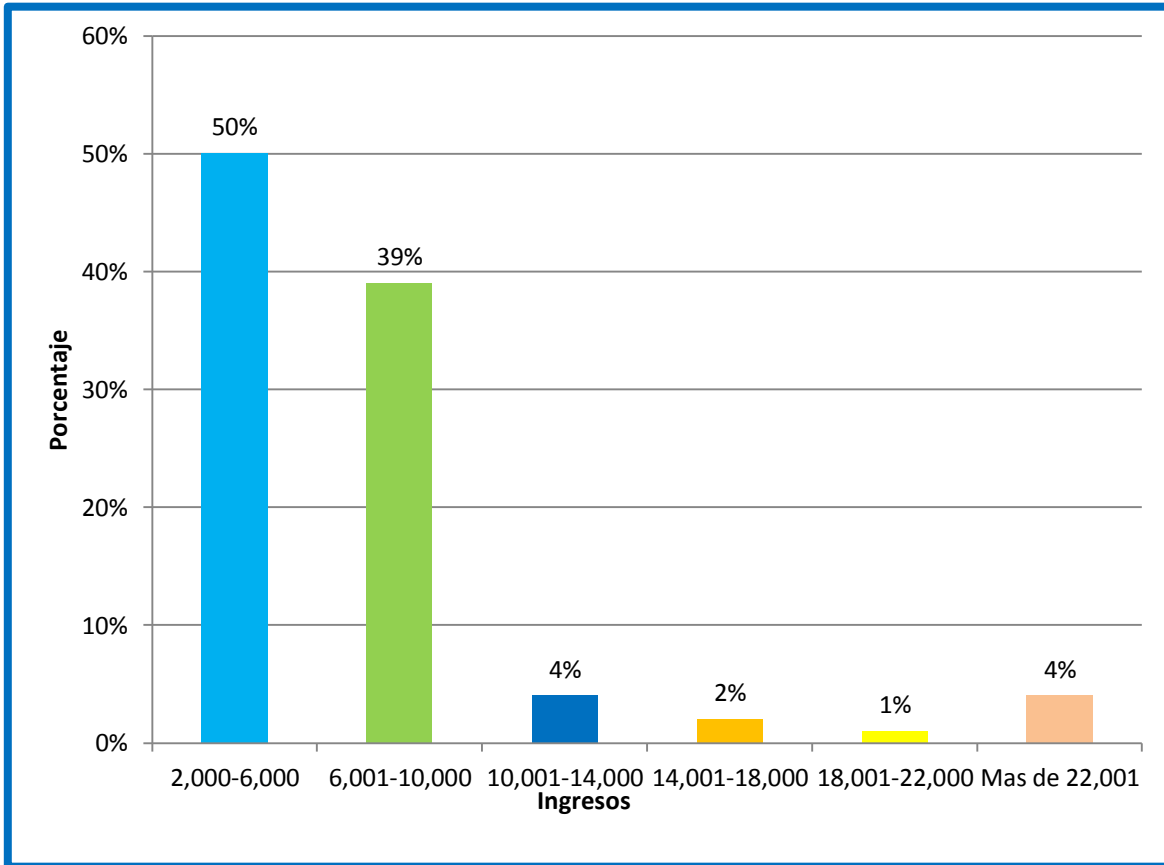
El 7% de las personas encuestadas indicaron que sus ingresos provenían de sus pensiones, estas son dadas a las personas que logran cotizar con el INSS cumplen sus años de estad establecido para su jubilación y sus semanas logran obtener una pensión.

El 2% cuentan con negocios de plásticos, (Plastinic), el 3% personas que cuentan con pulperías, el 7% recibe remesas del extranjero por familiares que se encuentran fueran del país, el 1% por personas dedicadas a la repostería, 3% que poseen salones de belleza como fuentes de empleo, el 2% como trabajadores en taxis, siendo estos informales por que no cuentan con un seguro social, 1% en trabajos de reparaciones de bicicletas con la obtención de sus propios talleres, el 7% de las familias poseen tiendas de ropa ya sean estas de ropa nueva o usada como una fuente de ingreso para sus familias.

Para el 42% de las personas reciben ingresos por parte de su trabajo informal en su gran mayoría y algunos con empleo formales, las ventas, ya sean éstas de hielo, de papitas, de verduras, de frutas, de halados, leche de burra, panes dulces, pastillas, elotes, cascarillas de café, granos, rosquillas, palomitas, cajetas, mazapanes, pollo, pan casero y tomates.

El 1% trabaja en vulcanizadoras y el 2% de nuestros encuestados reciben ingresos para sus familias de otras maneras.

Gráfico N° 29. ¿De cuánto es su ingreso mensual?



Fuente: *Elaboración propia.*

Según el Banco central de Nicaragua (BCN, 2019), la canasta básica al 13 de febrero del 2019, se valora en 13,500.85 córdobas. Según la encuesta los ingresos que se perciben las personas que varían entre 2,000 y 6,000 solo pueden cubrir entre un 15% a un 44% de la canasta básica, ingresos entre 6,001 a 10,000 solo cubre un 74% de la canasta, ingresos entre 10,001 a 14,000 cubren más del 100% de la canasta básica.

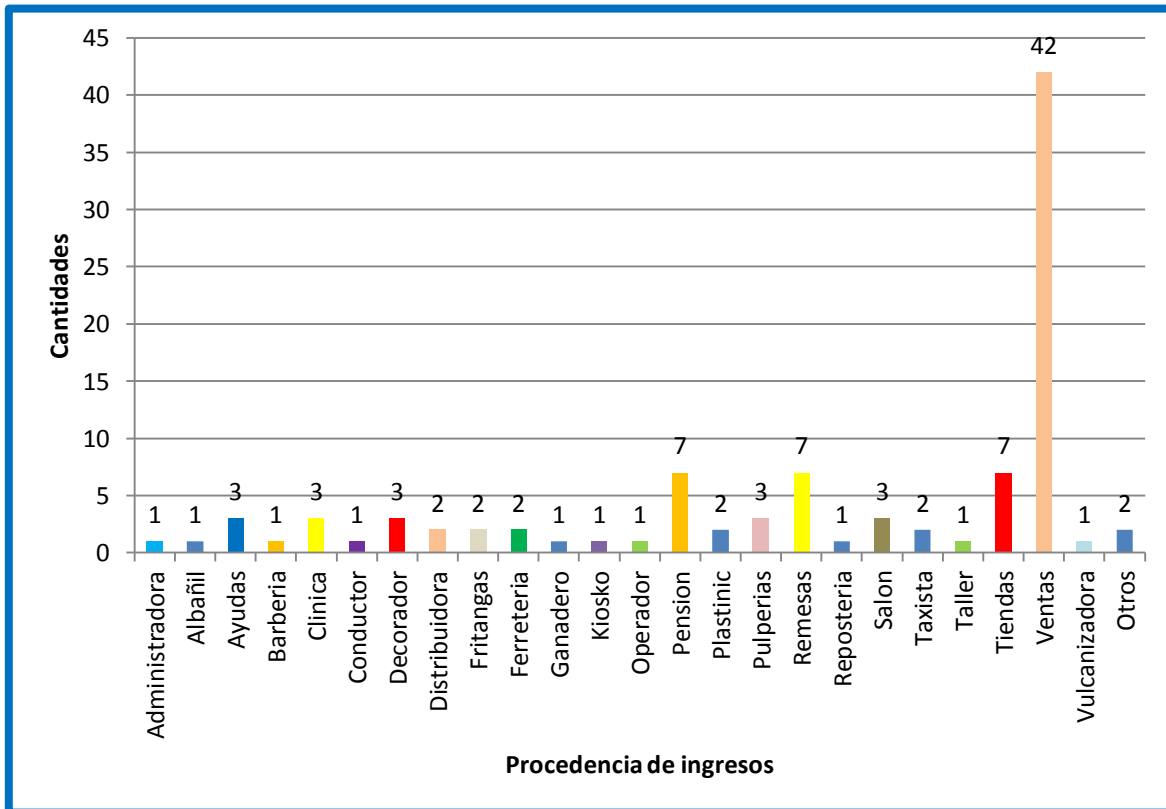
7.2.6.2.2 Procedencia de ingresos

Un ingreso es un incremento de los recursos económicos. Éste debe entenderse en el contexto de activos y pasivos, puesto que es la recuperación de un activo.

Estos proceden de un trabajo de cualquier ámbito o bien de ayudas que las familias reciben. En caso de los encuestados la mayoría recibe sus ingresos por ventas, es decir el 42% de la población investigada, ya sea en venta de cajetas,

panes, pastillas, etc., En cambio el 7% obtiene ingresos através de pensiones, el otro 7% por remesas y 7% por que tienen tiendas.

Gráfico N° 30. ¿De dónde provienen sus ingresos?



Fuente: *Elaboración propia.*

Por otro lado el 3% recibe ingresos por parte de ayudas familiares, el 3% por atenciones en clínica, 3% en trabajos de decoraciones ya sea de casas o decoración de uñas, 3% por que tienen una pulpería y el otro 3% por que cuentan con un salón.

Y en cambio los otros 2% porque trabajan en distribuidoras, ferreterías, fritangas, plastic, taxistas y otros.

Para el resto dividido en 1% de los encuestados obtienen ingresos por trabajos administrativos, albañilería, barbería, conductor, ganadero, por que poseen un kiosco, trabajos como operadores, en reposterías, en taller y vulcanizadoras.

7.3 Estrategias económicas que conlleven a la formalización

Una estrategia es un plan que especifica una serie de pasos o de conceptos nucleares que tienen como fin la consecución de un determinado objetivo. (Mx, 2013)

En el diccionario Larousse se define estrategia como el arte de dirigir operaciones militares, habilidad para dirigir. Aquí se confirma la referencia sobre el surgimiento en el campo militar, lo cual se refiere a la manera de derrotar a uno o a varios enemigos en el campo de batalla, sinónimo de rivalidad, competencia; no obstante, es necesario precisar la utilidad de la dirección estratégica no sólo en su acepción de rivalidad para derrotar oponentes sino también en función de brindar a las organizaciones una guía para lograr un máximo de efectividad en la administración de todos los recursos en el cumplimiento de la misión.

7.3.1 FODA

Es una sigla que se forma con los términos “fortalezas”, “oportunidades”, “debilidades” y “amenazas”. Se denomina análisis FODA al estudio que permite conocer estas características de una empresa o de un proyecto, detallándolas en una matriz cuadrada.

El ingeniero estadounidense Albert S. Humphrey es señalado como el creador del análisis FODA, también conocido como análisis DAFO o DOFA y, en inglés, como SWOT análisis.

En la década de 1970, este consultor de empresas y otros miembros del equipo de un instituto de investigación, a partir de numerosas entrevistas a ejecutivos, concluyeron que las entidades disponen de fortalezas en el presente y de oportunidades favorables para el futuro, al igual que debilidades actuales y amenazas en el porvenir.

El análisis FODA nos sirve para hacer frente a situaciones estratégicas complejas de una manera muy sencilla y rápida. El punto más sobresaliente de un análisis

FODA es que estimula una discusión orientada que normalmente no se lleva a cabo sin una herramienta que guíe el análisis.

Una estrategia exitosa suele aprovechar oportunidades y apoyarse en las fortalezas de un emprendedor. Un análisis FODA en la problemática del empleo informal nos viene a ayuda a encontrarla.

La cual nos propone revisar aspectos internos y del contexto para identificar cursos de acción que se apoyen en las variables favorables, sin dejar de tener en cuenta aquellos aspectos que pueden resultar adversos en el transcurso del proceso.

Realizándola regularmente y en equipo, entre quienes tienen conocimiento de la problemática, del mercado y su contexto. Si bien suelen ser muchas las variables que impactan en un negocio.

7.3.1.1 Matriz FODA

AMENAZAS	FORTALEZAS
<ul style="list-style-type: none"> ✚ Como consecuencia principal del empleo informal esta que limita el crecimiento de la economía. ✚ Rechazo por parte de los ciudadanos ✚ Falta de financiamiento. ✚ Falta de apoyo por parte de las autoridades. 	<ul style="list-style-type: none"> ✚ La mayor parte de la población, si ha tenido la oportunidad de acceder a un empleo formal ✚ La mayor parte de la población realiza actividades económicas. ✚ La menor parte de la población corresponde a las personas que trabajan de manera formal. ✚ Las personas creen que teniendo un empleo informal les va mejor porque: venden lo que necesitan, ganan mejor, tiene libertad, son su propio jefe, no pagan impuesto, pueden realizar otras actividades, pueden sobrevivir sin ayuda del gobierno, venden el producto que quieren, hay disponibilidad, generan empleo, organizan su tiempo, deciden por su negocio y por su dinero y que absorbe el desempleo. ✚ Las personas consideran que si se debe regular el empleo informal. ✚ La mayor parte de la población si trabaja.

	<ul style="list-style-type: none"> ✚ La mayor parte de las personas mantienen un empleo dependiente. ✚ La menor parte de la población no ha tenido dificultad para optar por un empleo formal y estable. ✚ Las personas creen que para evitar el empleo informal se debe crear en el municipio fuertes fuentes de empleo. ✚ Personas que desean aumentar sus ingresos.
DEBILIDADES	OPORTUNIDADES
<ul style="list-style-type: none"> ✚ La menor parte de la población encuestada no ha tenido la oportunidad de acceder a un empleo formal. ✚ La menor parte de la población encuestada no realiza ningún tipo de actividad económica. ✚ La mayor parte de la población encuestada realiza un trabajo informal. ✚ Las personas creen que tener un empleo formal trae consigo muchas desventajas como: no es un trabajo estable, no se cuenta con un seguro, no es una venta segura, es difícil de comprar lo necesario, las personas no los ven con 	<ul style="list-style-type: none"> ✚ Si se regula el empleo informal todos contribuyen en la recaudación de impuestos, que luego es retribuido con beneficios para la población. ✚ Diferentes vías de acceso que tiene el municipio. ✚ La existencia de leyes para el empleo. ✚ Educación

seguridad, los Ingresos son desiguales, hay Limitados beneficios y se gana según como esté productivo el tiempo.

- ✚ La minoría de las personas encuestadas no trabaja.
- ✚ La menor parte de las personas mantienen un empleo dependiente.
- ✚ La mayoría de la población ha tenido dificultades para optar por un empleo formal y estable.
- ✚ la mayoría de la población considera que la causa que más afecta es el hecho que no existan suficientes fuentes de empleo en el municipio.
- ✚ Poco conocimiento del empleo informal.
- ✚ Competencia desorganizada.
- ✚ Remuneración o salarios bajos.

7.3.2 Estrategias

La estrategia está orientada a alcanzar un objetivo siguiendo una pauta de actuación. Una estrategia comprende una serie de tácticas que son medidas más concretas para conseguir uno o varios objetivos. (Chandler y Andrews, 2002).

La elección de una estrategia determinará los objetivos a largo plazo del proyecto, así como la adopción de medidas y utilización de los recursos necesarios para lograr esos objetivos.

Aquí se proponen las estrategias económicas necesarias que conlleven a la formalización del empleo en el municipio de Palacagüina. Para eso es preciso proponer estrategias para lograr dar una salida a los objetivos planteados.

Estrategia 1: Introducir acciones sin costo, basado en la psicología social, la toma de decisiones y la economía de la conducta.

Objetivo: Mostrar el empleo formal como una mejor opción y no como un problema.

Actividades:

- ✓ Hacer lo posible por captar a los vendedores informales.
- ✓ Capacitar a las personas que tienen un empleo informal, para mostrarles que el tener un empleo informal, no trae consigo problemas, sino todo lo contrario.
- ✓ Mostrar las ventajas que el empleo formal puede brindar a los vendedores informales, el Estado y a la sociedad en general.

Estrategia 2: Incrementar los beneficios de la formalidad

Objetivo: Incrementar los beneficios de la formalidad a los vendedores que cuentan con un trabajo informal.

Actividades:

- ✓ Apoyar en la formulación de planes para negocios

Estrategia 3. Capacitaciones

Objetivo: Incrementar la capacidad laboral

Actividades:

- ✓ Realizar capacitaciones que ayuden a la formalidad laboral, mostrarles que teniendo un empleo formal puede tener más beneficios para su negocio y sobre todo contribuirá a la economía del municipio.

Estrategia 4. Acompañamientos

Objetivo: Mejorar la competitividad

Actividades:

- ✓ Planeación estratégica
- ✓ Estudio diagnóstico de necesidades
- ✓ Formulación de planes de acompañamientos
- ✓ Técnicas de grupos focales y talleres

Estrategia 5. Confianza

Objetivo: Generar confianza en los pequeños empresarios nacionales

Actividades:

- ✓ Charlas de confiabilidad
- ✓ Mostrar los requisitos que las cooperativas piden para obtener préstamos con finalidades productivas
- ✓ Repartir volantes de cómo generar confianza emprendedora
- ✓ Realizar círculos con tema de confianza

Estrategia 6. Programas

Objetivo: Creación de programas de inserción laboral con el conjunto de programas de participación juvenil

Actividades:

- ✓ Aumentar el abanico de servicios de apoyo (publicidad, cadenas de producción y distribución).
- ✓ Promover redes de empresarios.

- ✓ Apoyar con medidas para aumentar la eficacia de las empresas y potenciar su capacidad para innovar, así como intervenciones para incrementar la productividad y mejorar las condiciones de trabajo.
- ✓ Promulgar normas que favorezcan la creación de microempresas, pequeñas y medianas empresas, cooperativas y empresas sociales sostenibles.

VIII. CONCLUSIÓN

El empleo informal en la economía de las familias del municipio de Palacagüina se ven afectados negativamente; debido a que las personas que laboran de manera informal no cuentan con un ingreso seguro, además el estado es la organización afectante ya que para poder contribuir los gastos en la inversión pública necesita de la recaudación de impuestos. Pero es la única alternativa para aquellos que no pudieron ser absorbidos por la demanda laboral formal, y que de otra manera no podrían subsistir ni recibir ingresos. Las personas buscan la manera de salir adelante, para llevar el sustento diario a sus hogares; el no tener un empleo formal y estable influye en la forma de vida de las familias.

El empleo informal se clasifica en dependiente e independiente, debido a que puede tener un trabajo informal en donde desarrolle una actividad por su cuenta o persona natural que preste servicios personales bajo la dependencia de otra persona natural o jurídica. Las personas que trabajan de manera informal se categorizan como asistentes del hogar, comerciantes en los mercados y vendedores ambulantes. Mantener un empleo informal trae consigo ventajas y desventajas importantes para las familias.

Las causas son coyunturales, debido a que inciden de manera imprevista ya sea generando impactos negativamente como positivamente, serán parte de los desafíos u obstáculos, todo depende de cómo sea nuestro manejo.

Las familias se ven obligadas a optar por un empleo informal son por el nivel de ingresos que percibe y el desarrollo económico del país, las contribuciones a la seguridad social, no tienen el acceso a créditos y en mayor medida para evadir el pago de impuestos. Como consecuencias de optar por un empleo informal, es que este genera pobreza y desigualdad, no existe protección social, genera bajos niveles de rentabilidad y en mayor medida limita el crecimiento de la economía. Muchas de las personas han tenido muchas dificultades para lograr un empleo formal y estable, esto debido al nivel de educación y a las escasas oportunidades laborales.

Entre nuestras principales estrategias planteadas para fomentar una formalización del empleo informal esta promover ventajas para optar a la formalidad laboral, coordinar acciones y políticas de fomento de la productividad mediante acciones como promover la educación y las diferentes capacidades, formular acciones atractivas para la formalidad como estructuras de apoyo, servicios para MÍ PYMES y protección social y beneficios de carácter familiar, especificar operaciones necesarias mediante la disminución de los plazos para crear una empresa y sus costos asociados, incrementar la capacidad laboral mediante capacitaciones que ayuden a la formalidad laboral, mejorar la competitividad a través planeación estratégica y estudio diagnóstico de necesidades.

A lo largo de la investigación se ha podido comprobar que la hipótesis planteada en dicho estudio se cumple en su totalidad, se tiene como entendido que el empleo informal afecta negativamente la economía de las familias del municipio de Palacagüina, según los resultados obtenidos de las encuestas realizadas.

IX. RECOMENDACIONES

Gobierno central

Es necesario que el gobierno central haga cumplir la integración consistente de políticas públicas, para fomentar la productividad y educación y así mejorar la coordinación institucional.

Alcaldía municipal

En conjunto con la alcaldía de Palacagüina, deberían reestructurar y tratar de llevar un control del número de trabajadores informales y los espacios físicos donde estas personas laboran, y así de una u otra manera, acabar con el problema del caos social que esto genera.

Reestructurar el mercado es muy importante, ya que ayuda a combatir el fenómeno de la informalidad del empleo.

Personas que cuentan con empleo informal

Los vendedores informales, deberían de buscar algún tipo de financiamiento para hacer trámites de formalidad y poder usar parte de ese dinero para poner puestos con el producto que venden actualmente.

Además también los vendedores que generan empleo informal por la gran demanda de su producto, deberían de hacer trámites de formalidad y mostrar un producto presentable y con un registro sanitario. Así también les generara un mejor ambiente a sus empleados, garantizándoles un lugar seguro y también prestaciones sociales. Ubicarse en un determinado lugar para evitar diversos peligros a los que pueden estar expuestos.

A las personas que realizan trabajos a domicilio, lo correcto sería poner su negocio ya sea en su casa de habitación o rentar un local e invertir en publicidad , la cual le mejorar su nivel de ganancias.

X. BIBLIOGRAFÍA

E- encuestas. (s.f.). *E- encuestas*. Obtenido de <https://manager.e-encuesta.com/modifyTest?surveyId=1470834>

Proyectoorue's Blog. (2009). *La investigación básica y la investigación aplicada*. Recuperado el 24 de Octubre de 2018, de <https://proyectoorue.wordpress.com/2009/04/02/la-investigacion-basica-y-la-investigacion-aplicada/>

(IPEC), P. I. (s.f.). *El trabajo Infantil doméstico en Nicaragua*. Recuperado el 28 de Agosto de 2018, de http://white.lim.ilo.org/ipecc/documentos/tid_nicaragua.pdf

(OIT), L. O. (1999). *¿Qué es el trabajo decente?* Recuperado el 28 de Agosto de 2018, de https://www.ilo.org/americas/sala-de-prensa/WCMS_LIM_653_SP/lang--es/index.htm

(OIT), O. I. (2015). Obtenido de <https://www.significados.com/empleo-informal/>

Viaja jet. (2009). Obtenido de *Viaja jet*: <http://viajajet.com/lapobrezaenelmundo>

Enciclopedia de Conceptos. (Enero de 2019). Recuperado el 8 de Marzo de 2019, de *Enciclopedia de Conceptos*: <https://concepto.de/ahorro/>

Matriz FODA. (2019). Obtenido de *Matriz FODA*: <http://www.matrizfoda.com/dafo/que-es-la-matriz-foda/importancia-del-analisis-foda-empresas/>

Alcaldía Municipal del Poder Ciudadano. (2012). *CARACTERIZACION DEL MUNICIPIO DE PALACAGUINA*. Recuperado el 28 de Febrero de 2019, de http://www.ucom.org.ni/wp-content/uploads/2013/02/caracterizacion_palacaguina_2012.pdf

Análisis del Ipsa. (2018). *Qué son y cuáles son los principales indicadores económicos*. Recuperado el 25 de Febrero de 2019, de <https://www.rankia.cl/blog/analisis-ipsa/3965571-que-son-cuales-principales-indicadores-economicos>

Aniker, R. (2002). *La medición del trabajo decente con indicadores estadísticos*. Recuperado el 13 de Septiembre de 2018, de *La medicion del TD con indicadores estadisticos*

Arete Activa. (2017). *Salarios Variables. Qué son*. Recuperado el 25 de Febrero de 2019, de <https://www.arete-activa.com/salarios-variables-que-son-y-como-calcularlos/>

Barba, M. (Junio de 2018). *Definición de sexo, género y sexismo*. Recuperado el Marzo de 2019, de <https://www.aboutespanol.com/definicion-de-sexo-genero-y-sexismo-1271572>

BCN. (ENERO de 2019). *BCN informa sobre el valor de la Canasta Básica en enero 2019*. Recuperado el 25 de Abril de 2019, de https://www.bcn.gob.ni/divulgacion_prensa/notas/2019/noticia.php?nota=1122

- Bembibre, C. (2009). *Definición de Factores*. Recuperado el 2019, de <https://www.definicionabc.com/general/factores.php>
- Bembibre, v. (S/F). *Definición de Actividad económica*. Recuperado el 2019, de <https://www.definicionabc.com/economia/actividad-economica.php>
- Bernal, L. D. (S/F). *Zona económica*. Recuperado el 19 de Marzo de 2019, de Zona economica: <https://www.zonaeconomica.com/sector-informal-mexico>
- Bernal, L. D. (s.f.). *Zona Económica*. Recuperado el 19 de Marzo de 2019, de Zona Economica: <https://www.zonaeconomica.com/sector-informal-mexico>
- Carrasco, C. H. (2004). *ESTRATEGIA Y DIRECCION DE LA EMPRESA*. Recuperado el 13 de Septiembre de 2018, de sgpwe.izt.uam.mx/files/users/uami/sppc/13O/Gestion_y...l/HF01_EST2.doc
- Carrasco, C. H. (s.f.). *ESTRATEGIA Y DIRECCION DE LA EMPRESA*. Recuperado el 13 de Septiembre de 2018, de sgpwe.izt.uam.mx/files/users/uami/sppc/13O/Gestion_y...l/HF01_EST2.doc
- Castillo, Y. A. (2014). *Salario*. Recuperado el Marzo de 2019, de <https://www.monografias.com/trabajos101/salario-su-complementos-y-evolucion-historica/salario-su-complementos-y-evolucion-historica.shtml>
- Castro, A. O. (2008). Crisis económica . En A. O. Casto, *Introduccion a las Finanzas* . Mexico: Mc Graw Hill.
- Centro de investigacion, s. y. (2014). *Universidad Nacional del Mar de Plata*. Recuperado el 13 de Septiembre de 2018, de <https://eco.mdp.edu.ar/cendocu/repositorio/00408.pdf>
- Chandler y Andrews, A. y. (2002). *Un concepto de estrategia - GestioPolis*. Recuperado el 13 de Septiembre de 2018, de <https://www.gestiopolis.com/un-concepto-de-estrategia/>
- Chen, M. A. (01 de Julio de 2013). *La economía informal: definiciones, teorías y políticas*. Recuperado el 27 de Agosto de 2018, de <http://archivo.estepais.com/site/2013/la-economia-informal/>
- Cuellar, K. (12 de Julio de 2011). *Factores que influyen en el comercio informal dentro de un desarrollo desigual (Perú)*. Recuperado el 13 de Septiembre de 2018, de <https://www.monografias.com/trabajos87/influencia-comercio-informal-desarrollo-desigual/influencia-comercio-informal-desarrollo-desigual.shtml>
- Definicion. (2008). *Definición de método deductivo*. Recuperado el 24 de Octubre de 2018, de <https://definicion.de/metodo-deductivo/>
- DEFINICION. (2008). *Definición de método deductivo*. Recuperado el 24 de Octubre de 2018, de <https://definicion.de/metodo-deductivo/>

- DEFINICION. (2008). *Definición de método inductivo*. Recuperado el 24 de Octubre de 2018, de <https://definicion.de/metodo-inductivo/>
- Definición. (2008). *Definición de método inductivo*. Recuperado el 24 de Octubre de 2018, de <https://definicion.de/metodo-inductivo/>
- DEFINICION ABC. (2007). *Definición de Ventaja*. Recuperado el Marzo de 2019, de <https://www.definicionabc.com/general/ventaja.php>
- Definición abc. (2007). *Definición de Ventaja*. Recuperado el Marzo de 2019, de <https://www.definicionabc.com/general/ventaja.php>
- Economica, E. (2017- 2018). *Economía doméstica o familiar*. Recuperado el 13 de Septiembre de 2018, de <https://enciclopediaeconomica.com/economia-domestica-familiar/>
- Educacion, M. d. (2018). *Educacion Primaria* . Managua .
- Enciclopedia, Economica. (2017-2018). *Economía doméstica o familiar - Qué es, características y ejemplos*. Recuperado el 28 de Agosto de 2018, de <https://enciclopediaeconomica.com/economia-domestica-familiar/>
- Espinosa, R. (29 de Julio de 2013). Recuperado el 1 de Septiembre de 2018 , de <https://robertoepinosa.es/2013/07/29/la-matriz-de-analisis-dafo-foda/>
- F. Pérez, J. (2012). *ESTABILIDAD Y SEGURIDAD DEL EMPLEO Y EL TRABAJO DECENTE*. Recuperado el 28 de Agosto de 2018, de <https://digitalcommons.ilr.cornell.edu/cgi/viewcontent.cgi?article=2766&context=globaldocs>
- Fernández Herrera, O. (2016). Recuperado el 28 de agosto de 2018
- Financiero, M.-E. (Julio de 2013). *¿Por qué es buena la economía informal? - El Financiero*. Recuperado el 28 de Agosto de 2018, de <https://www.elfinancierocr.com/blogs/pymescopeio/por-que-es-buena-la-economia-informal/IAOIWZZSX5HNNE4GFTPIPSDAO4/story/>
- Gaitán Aguilera., E. F. (2014). *Estrategias Competitivas de Comercializacion Utilizadas por las tiendas de ropa y calzado del distrito I*. Recuperado el 17 de Octubre de 2018, de <http://repositorio.unan.edu.ni/2817/1/17463.pdf>
- García y González, M. y. (Junio de 2015). *la informalidad del mercado laboral en el sector comercio de Managua 2009-2013*. Recuperado el 28 de Agosto de 2018, de <http://repositorio.unan.edu.ni/3891/1/8013.pdf>
- Gardey, J. P. (2010). *Definicion.de* . Obtenido de <https://definicion.de/causa/>

- Gedeszo, R. (20 de Febrero de 2013). *Gedesco Blog*. Recuperado el 09 de Marzo de 2019, de Gedesco Blog: <http://gedesco.es/blog>
- Gil, S. (s.f.). *Economipedia* . Recuperado el 2019 , de Economipedia : <http://economipedia.com>
- Gómez, J. I. (Noviembre de 2016). Recuperado el 13 de Septiembre de 2018, de <https://www.dinero.com/opinion/columnistas/articulo/como-implementar-la-estrategia-en-nuestras-organizaciones-jorge-gomez/239380>
- Gonzalez, A. (2013). *la incidencia de los vendedores informales estacionarios antioqueño*. Recuperado el 13 de Septiembre de 2018, de <http://bibliotecadigital.univalle.edu.co/bitstream/10893/10746/1/0503583.pdf>
- Hales, R. D. (s.f.). *LDS.org*. Obtenido de LDS.org: <https://www.lds.org/topics/family-finances?lang=spa&old=true>
- Hales, R. D. (S/F). *LDS.org*. Obtenido de LDS.org: <https://www.lds.org/topics/family-finances?lang=spa&old=true>
- Hernández, M. E. (Abril de 2014). *GestioPolis*. Recuperado el 1 de Septiembre de 2018, de GestioPolis: <https://www.gestiopolis.com/la-importancia-del-estudio-de-foda-para-las-organizaciones/>
- Inga Medina, C. (2007). *El empleo informal en el Perú*. Recuperado el 13 de Septiembre de 2018, de <https://www.monografias.com/trabajos52/empleo-informal/empleo-informal2.shtml>
- Inide. (2005). *Palacaguina en Cifras*. Recuperado el 24 de Octubre de 2018, de <http://www.inide.gob.ni/censos2005/CifrasMun/Madriz/PALACAGUINA.pdf>
- INIDE. (2005). *Palacaguina en Cifras*. Recuperado el 24 de Octubre de 2018, de <http://www.inide.gob.ni/censos2005/CifrasMun/Madriz/PALACAGUINA.pdf>
- Internacional, C. S. (1948). Preambulo de la Constitucion de la Organizacion Mundial de la Salud . New York : Official Record of the World Health Organization .
- Jara, L. (7 de Octubre de 2015). *Distribucion del Ingreso*. Recuperado el 13 de Septiembre de 2018, de <http://www.observatorio.unr.edu.ar/distribucion-del-ingreso/>
- Jiménez, M. (Noviembre de 2010). *La economía informal y el mercado laboral en la Argentina: Un análisis desde la perspectiva del trabajo decent*. Recuperado el 27 de Agosto de 2018, de sedici.unlp.edu.ar/bitstream/handle/10915/3462/Documento_completo.pdf?sequence...
- Lopez, C. y. (2015). *Vista de Lógica e investigación científica*. Recuperado el 17 de Octubre de 2018, de <https://repository.uaeh.edu.mx/revistas/index.php/xikua/article/view/2230/2229>
- Magloff, L. (2011). *Un salario basado en comisiones*. Recuperado el 25 de Febrero de 2019, de <http://www.cuidatudinero.com/un-salario-basado-en-comisiones-5315.html>

- Martech Forum. (2016). *e-encuesta*. Recuperado el 05 de Noviembre de 2018, de <https://martechforum.com/herramienta/e-encuesta/>
- MARTECH FORUM. (2016). *e-encuesta*. Recuperado el 05 de Noviembre de 2018, de <https://martechforum.com/herramienta/e-encuesta/>
- Matriz FODA . (s.f.). Recuperado el 1 de Septiembre de 2018 , de Matriz FODA : <http://www.matrizfoda.com/dafo/>
- Mx, E. D. (2013). *Estrategia*. Ciudad de Mexico: Editorial Definición MX.
- MX, E. D. (2013). *Estrategia*. Ciudad de Mexico : Editorial Definición MX.
- Ochoa, C. (Mayo de 2015). *Muestreo no probabilístico: muestreo por conveniencia*. Recuperado el 17 de Octubre de 2018, de <https://www.netquest.com/blog/es/blog/es/muestreo-por-conveniencia>
- Ortega, M. (s/f). *Definición de trabajador o trabajadora dependiente - Scribd*. Recuperado el Marzo de 2019, de <https://es.scribd.com/doc/.../Definicion-de-trabajador-o-trabajadora-dependiente>
- Oxford Diccionario . (S/F). *Desventajas*. Recuperado el Marzo de 2019, de <https://es.oxforddictionaries.com/definicion/desventaja>
- Oxford dictionaries. (s/f). *edad | Definición de edad en español de Oxford Dictionaries*. Recuperado el Marzo de 2019, de <https://es.oxforddictionaries.com/definicion/edad>
- Porto, J. P. (2008). *Definicion. de* . Obtenido de Definicion. de : <http://definicion.de/educacion/>
- Porto, J. P. (2010). *definicion.de*. Recuperado el 2019, de definicion.de: <http://definicion.de/vivienda>
- Prospectivaunad. (24 de Abril de 2014). *Blog Diario.com*. Recuperado el 1 de Septiembre de 2018, de Blog Diario.com: <http://prospectivaunad.blogspot.es/tags/escuela-voluntarista/>
- Quispe, D. (2018). *Encuestas y entrevistas en investigación científica*. Recuperado el 17 de Octubre de 2018, de http://www.revistasbolivianas.org.bo/scielo.php?pid=s2304-37682011000700009&script=sci_arttext
- Ramirez, L. E. (2004). *Paradigmas y Modelos de Investigacion*. Recuperado el 17 de Octubre de 2018, de <http://virtual.funlam.edu.co/repositorio/sites/default/files/repositorioarchivos/2011/02/0008paradigmasymodelos.771.pdf>
- Robles, F. (2014). *¿Qué es el Diseño Metodológico de una Investigación? Características Más Importantes*. Recuperado el 05 de novienmbre de 2018, de <https://www.lifeder.com/disenometodologico-investigacion/>

- Romero, S. (2017). *Estabilidad de Indicadores Sociales*. Recuperado el 25 de Abril de 2019, de <https://www.monografias.com/docs115/estabilidad-indicadores-sociales/estabilidad-indicadores-sociales.shtml>
- Organización Internacional del Trabajo*. (S/F). Recuperado el 1 de Septiembre de 2018, de Organización Internacional del Trabajo: http://www.ilo.org/actrav/areas/WCMS_DOC_ATR_ARE_INF_ES/lang--es/index.htm
- Significados*. (S/F). Recuperado el 1 de Septiembre de 2018, de Significados: <https://www.significados.com/estrategia/>
- Sage Advice. (24 de Abril de 2015). *Qué proporción de salario variable y fijo es la óptima*. Recuperado el 25 de Febrero de 2019, de <https://www.sage.com/es-es/blog/que-proporcion-de-salario-variable-y-fijo-es-la-optima/>
- Saldarriaga, V. y. (10 de Febrero de 2014). *ESTRATEGIAS DE MERCADEO DE LOS VENDEDORES AMBULANTES*. Recuperado el 13 de Septiembre de 2018, de <http://www.scielo.org.co/pdf/seec/v19n39/v19n39a08.pdf>
- Sevilla. (S/F). *Facua*. Recuperado el 1 de Septiembre de 2018, de Facua: https://www.facua.org/es/guias/economia_domestica_sevilla.pdf
- Significados. (2017). *Significado de Poblacion*. Recuperado el 24 de Octubre de 2018, de <https://www.significados.com/poblacion/>
- SIGNIFICADOS. (2017). *Significado de Poblacion*. Recuperado el 24 de Octubre de 2018, de <https://www.significados.com/poblacion/>
- Tipos de investigación. (2011). *Tipos de investigación: Descriptiva, Exploratoria y Explicativa - Noticias*. Recuperado el 24 de Octubre de 2018, de <http://noticias.universia.cr/educacion/noticia/2017/09/04/1155475/tipos-investigacion-descriptiva-exploratoria-explicativa.html>
- Ucha, F. (Octubre de 2008). *Definicion ABC*. Recuperado el Marzo de 2019, de Definicion ABC : <http://www.definicionabc/social>
- Unidas, N. (s/f). *Objetivos de desarrollo sostenible*. Obtenido de Objetivos de desarrollo sostenible: <http://un.org/poverty>
- Uv. (s/f). *Diseños de tipo de estudios*. Recuperado el 24 de Octubre de 2018, de <https://www.uv.es/invsalud/invsalud/disenyo-tipo-estudio.htm>
- Vargas, M. (1 de Diciembre de 2017). *occmundial.com*. Recuperado el 28 de Abril de 2019, de [occmundial.com: https://www.occ.com.mx/blog/que-es-un-analisis-foda-y-como-se-hace/](https://www.occ.com.mx/blog/que-es-un-analisis-foda-y-como-se-hace/)

viboud, m. (Octubre de 2014). *ANALISIS DEPENDIENTE E INDEPENDIENTE*. Recuperado el 13 de Marzo de 2019, de <https://prezi.com/7qiaoypsm2yb/trabajo-dependiente-e-independiente/>

Villamil, R., & OIT. (2002). *Economía Informal Causas, Consecuencias y Ejes de Solucion*. Recuperado el 13 de Septiembre de 2008, de http://centrum.pucp.edu.pe/oci/presentaciones/10-APERHU_-_Roberto_Villamil.pdf

XI. ANEXOS

Facultad Regional Multidisciplinaria

FAREM- Estelí



Encuesta

Somos estudiantes de V año de la carrera de Economía de la Universidad Nacional Autónoma de Nicaragua UNAN- Managua, FAREM Estelí, estamos realizando una investigación acerca del impacto del empleo informal en la economía de las familias del B°. Wilfredo Zamora del municipio de Palacagüina. La información proporcionada solo será utilizada con fines académicos, de tal forma que los datos que usted exponga serán tratados con profesionalismo, discreción y responsabilidad.

Tesis: “Impacto del Empleo Informal en la economía de las familias del Municipio de Palacagüina segundo semestre del año 2018.”

Objetivo: Analizar el impacto del empleo informal en la economía de las familias del Municipio de Palacagüina en el segundo semestre del año 2018.

I. INFORMACION GENERAL

1.1. **Sexo:** Femenino Masculino

1.2 **Edad:** 16 a 25 años

26 a 35 años

36 a 45 años

46 a 55 años

Mayor a 55 años

II. ESTRUCTURA DEL EMPLEO INFORMAL

2.1. ¿Trabaja? SI NO

2.1.1. El trabajo que realiza es:

b) Independiente

c) Dependiente

2.1.2. ¿Ha tenido la oportunidad de acceder a un empleo formal?

a) Si b) No

2.2. ¿Qué tipo de actividad económica usted realiza?

a). Asistentes del hogar

b). Comerciantes en los mercados

c). Vendedores Ambulantes

d). Otros

e). Ninguno

2.3. Si usted trabaja es:

En el sector Informal

En el sector formal

2.3.1. ¿Considera usted, que es difícil acceder a un trabajo en el sector formal?

a) SI

b) NO

¿Por qué? _____

2.3.2. Si usted pertenece al sector informal, ¿Tuvo dificultades para no optar a un empleo formal y estable?

Sí No

2.3.3. Si su trabajo es en el sector informal, cuales son las ventajas y desventajas de estar en este sector:

Ventajas	Desventajas

2.4. ¿Qué factor influye para acceder a un empleo formal?

- a) Nivel de Educación
- b) Escasas Oportunidades Laborales
- c) Pobreza

2.5. ¿Qué tipo de salario obtiene o recibe según su trabajo?

- a) Salario fijo
- b) Salario Variable
- c) Salario por comisión
- d) Ninguno

III. CAUSAS Y CONSECUENCIAS DEL EMPLEO INFORMAL EN LA ECONOMIA FAMILIAR

3.1. ¿Considera usted, que se debe regular el empleo informal?

Sí _____ No _____

¿Por qué? _____

3.2 ¿Cuál cree que sea la causa principal por el cual las personas se vean obligadas a optar por un empleo informal?

- a). Nivel de Ingresos y desarrollo económico del país

- b). Contribuciones a la seguridad social
- c). Acceso a créditos
- d). Pago de Impuestos
- e). Poca calificación de la mano de obra y los bajos niveles de inversión
- f). No hay suficientes fuentes de trabajo

3.3 ¿Cuál considera que sea la consecuencia principal del empleo informal?

- a). Pobreza y desigualdad
- b). Falta de protección social
- c). Bajo nivel de productividad
- d). Genera niveles bajos de rentabilidad
- e). Limita el potencial de crecimiento de las economías

IV. ECONOMIA FAMILIAR

4.1. ¿Quién aporta a los ingresos de la familia?

- a). El esposo
- b). La esposa
- c). Hijos
- d). Toda la familia
- e). Otros:

4.2. Usted lleva un presupuesto de los gastos e ingresos familiares mensuales?

- a). SI
- b). NO

4.3. ¿Destina usted alguna parte de los ingresos familiares al ahorro?

- a) SI

b) NO

4.4. Para mantener organizada y disciplinada la economía de las familias, es necesario:

- a). Reducir deudas
- b). Comprar lo necesario
- c). Ambos contribuyen

4.5. Si usted pertenece al sector informal, cree que esto le afecta en su economía familiar?

- a). SI
- b). NO

Si su respuesta es sí, como le afecta:

4.6. ¿Por cuantas personas está conformada su familia? _____

4.7. ¿Nivel de estudio alcanzado?

- Primaria
- Secundaria
- Universidad
- Ninguno

4.8. ¿Padece alguna enfermedad crónica?

SI NO

Si su respuesta es sí, especifique _____

4.9. Tipo de Vivienda:

- a) La vivienda es: una casa individual de una sola planta
- b) Una casa individual de dos o más plantas
- c) Forma parte de un bloque de viviendas

4.10. ¿Cuál es el régimen de tenencia de la Vivienda?

- a) En propiedad por compra, totalmente pagada
- b) En propiedad por compra, con pagos pendientes
- c) En propiedad por herencia
- d) En alquiler
- e) Cedida gratis

4.11. ¿Cuántos años tiene de residir en su Vivienda? _____

4.12. ¿A qué cree que se deba la pobreza?

- a). Falta de educación
- b). El Gobierno
- c). Falta de empleo
- d). Crisis económica
- e). Mala administración de recursos

4.13. ¿De cuánto es su ingreso Mensual?

C\$ _____

4.14. ¿De dónde provienen sus ingresos?

C\$ _____

“Muchas gracias por su colaboración”

Encuesta validada por: Lic.: *Douglas Francisco Maldonado Aguilar.*

Profesión: *Administración de Empresa*

Lugar de trabajo: *Cooperativa de Ahorro y Crédito. MODERNA, R.L*

Cargo que desempeña: *Gerente General*

Tablas de contingencia

Tabla N°1: Sexo



Respuesta	Porcentaje	Cantidad	Estadísticas
Femenino	64.00% 	64	Total de participantes 100
Masculino	36.00% 	36	
Total de respuestas		100	Suma 0.00
			Promedio 0.00
			Desviación estándar 0.00
			Mínimo 0.00
			Máximo 0.00

Tabla N°2: Edad






Respuesta	Porcentaje	Cantidad	Estadísticas
16 a 25 años	13.00% 	13	Total de participantes 100
26 a 35 años	34.00% 	34	
36 a 45 años	21.00% 	21	Suma 0.00
46 a 55 años	15.00% 	15	Promedio 0.00
Mayor a 55 años	17.00% 	17	Desviación estándar 0.00
Total de respuestas		100	Mínimo 0.00
			Máximo 0.00

Tabla N°3: Trabaja



Respuesta	Porcentaje	Cantidad	Estadísticas	
Si	79.00% 	79	Total de participantes	100
No	21.00% 	21	Suma	0.00
Total de respuestas		100	Promedio	0.00
			Desviación estándar	0.00
			Mínimo	0.00
			Máximo	0.00

Tabla N°4: Trabaja dependiente o independiente



Respuesta	Porcentaje	Cantidad	Estadísticas	
Dependiente	25.64% 	20	Total de participantes	78
Independiente	74.36% 	58	Suma	0.00
Total de respuestas		78	Promedio	0.00
			Desviación estándar	0.00
			Mínimo	0.00
			Máximo	0.00

Tabla N°5: Oportunidad de acceder a un trabajo formal



Respuesta	Porcentaje	Cantidad	Estadísticas
Si	63.64% 	63	Total de participantes 99
No	36.36% 	36	
Total de respuestas		99	Suma 0.00
			Promedio 0.00
			Desviación estándar 0.00
			Mínimo 0.00
			Máximo 0.00

Tabla N°6: Actividad económica






Respuesta	Porcentaje	Cantidad	Estadísticas
Asistente del hogar	4.00% 	4	Total de participantes 100
Comerciante en los mercados	3.00% 	3	
Vendedor Ambulante	25.00% 	25	Suma 0.00
Otro	47.00% 	47	Promedio 0.00
Ninguno	21.00% 	21	Desviación estándar 0.00
Total de respuestas		100	Mínimo 0.00
			Máximo 0.00

Tabla N°7: Trabajo formal o informal



Respuesta	Porcentaje	Cantidad	Estadísticas
En el sector Formal	43.04% 	34	Total de participantes 79
En el sector Informal	56.96% 	45	
Total de respuestas		79	Suma 0.00
			Promedio 0.00
			Desviación estándar 0.00
			Mínimo 0.00
			Máximo 0.00

Tabla N° 8: Dificultad de acceder a un trabajo



Respuesta	Porcentaje	Cantidad	Estadísticas
Si	82.00% 	82	Total de participantes 100
No	18.00% 	18	
Total de respuestas		100	Suma 0.00
			Promedio 0.00
			Desviación estándar 0.00
			Mínimo 0.00
			Máximo 0.00

Tabla N°9: Factores que influyen para acceder a una empleo formal




Respuesta	Porcentaje	Cantidad	Estadísticas
Nivel de Educación	32.00% 	32	Total de participantes 100 Suma 0.00 Promedio 0.00 Desviación estándar 0.00 Mínimo 0.00 Máximo 0.00
Escasas Oportunidades Laborales	60.00% 	60	
Pobreza	8.00% 	8	
Total de respuestas		100	

Tabla N10: Tipo de salario





Respuesta	Porcentaje	Cantidad	Estadísticas
Salario fijo	23.00% 	23	Total de participantes 100 Suma 0.00 Promedio 0.00 Desviación estándar 0.00 Mínimo 0.00 Máximo 0.00
Salario Variable	32.00% 	32	
Salario por comisión	29.00% 	29	
Ninguno	16.00% 	16	
Total de respuestas		100	

Tabla N°11: Regular el empleo



Respuesta	Porcentaje	Cantidad	Estadísticas												
Si	47.00% 	47	<table border="1"> <tr> <td>Total de participantes</td> <td>100</td> </tr> <tr> <td>Suma</td> <td>0.00</td> </tr> <tr> <td>Promedio</td> <td>0.00</td> </tr> <tr> <td>Desviación estándar</td> <td>0.00</td> </tr> <tr> <td>Mínimo</td> <td>0.00</td> </tr> <tr> <td>Máximo</td> <td>0.00</td> </tr> </table>	Total de participantes	100	Suma	0.00	Promedio	0.00	Desviación estándar	0.00	Mínimo	0.00	Máximo	0.00
Total de participantes	100														
Suma	0.00														
Promedio	0.00														
Desviación estándar	0.00														
Mínimo	0.00														
Máximo	0.00														
No	53.00% 	53													
Total de respuestas		100													

Tabla N°12: Causa principal








Respuesta	Porcentaje	Cantidad	Estadísticas												
Nivel de ingresos y desarrollo económico de los países	15.00% 	15	<table border="1"> <tr> <td>Total de participantes</td> <td>100</td> </tr> <tr> <td>Suma</td> <td>0.00</td> </tr> <tr> <td>Promedio</td> <td>0.00</td> </tr> <tr> <td>Desviación estándar</td> <td>0.00</td> </tr> <tr> <td>Mínimo</td> <td>0.00</td> </tr> <tr> <td>Máximo</td> <td>0.00</td> </tr> </table>	Total de participantes	100	Suma	0.00	Promedio	0.00	Desviación estándar	0.00	Mínimo	0.00	Máximo	0.00
Total de participantes	100														
Suma	0.00														
Promedio	0.00														
Desviación estándar	0.00														
Mínimo	0.00														
Máximo	0.00														
Contribuciones a la seguridad social	0.00% 	0													
Clima de inversión (acceso a créditos)	0.00% 	0													
Pago de Impuestos	12.00% 	12													
Poca calificación de la mano de obra y los bajos niveles de inversión	5.00% 	5													
No hay suficientes fuentes de trabajo	21.00% 	21													
Todos	47.00% 	47													
Total de respuestas		100													

Tabla N°13: Consecuencia principal

Respuesta	Porcentaje	Cantidad	Estadísticas	
Pobreza y desigualdad	37.00%	37	Total de participantes	100
Falta de protección social	3.00%	3		
Bajo nivel de productividad	1.00%	1		
Genera niveles bajos de rentabilidad	13.00%	13		
Limita el potencial de crecimiento de las economías	46.00%	46		
Total de respuestas			100	
			Suma	0.00
			Promedio	0.00
			Desviación estándar	0.00
			Mínimo	0.00
			Máximo	0.00

Tabla N°14: Aporte a los ingresos familiares

Respuesta	Porcentaje	Cantidad	Estadísticas	
El esposo	22.00%	22	Total de participantes	100
La esposa	16.00%	16		
Hijos	14.00%	14		
Toda la familia	42.00%	42		
Otros	6.00%	6		
Total de respuestas			100	
			Suma	0.00
			Promedio	0.00
			Desviación estándar	0.00
			Mínimo	0.00
			Máximo	0.00

Tabla N°15: Lleva un presupuesto de los gastos e ingresos



Respuesta	Porcentaje	Cantidad	Estadísticas	
Si	43.00% 	43	Total de participantes	100
No	57.00% 	57	Suma	0.00
Total de respuestas		100	Promedio	0.00
			Desviación estándar	0.00
			Mínimo	0.00
			Máximo	0.00

Tabla N°16: Ahorro



Respuesta	Porcentaje	Cantidad	Estadísticas	
Si	61.00% 	61	Total de participantes	100
No	39.00% 	39	Suma	0.00
Total de respuestas		100	Promedio	0.00
			Desviación estándar	0.00
			Mínimo	0.00
			Máximo	0.00

Tabla N°17: Organización y disciplina económica






Respuesta	Porcentaje	Cantidad	Estadísticas
Reducir deudas	10.00% 	10	Total de participantes 100
Comprar lo necesario	28.00% 	28	
Ambos contribuyen	62.00% 	62	
Total de respuestas		100	Suma 0.00
			Promedio 0.00
			Desviación estándar 0.00
			Mínimo 0.00
			Máximo 0.00

Tabla N°18: Afectaciones en la economía familiar

Respuesta	Porcentaje	Cantidad	Estadísticas
Si	76.60% 	36	Total de participantes 47
No	23.40% 	11	
Total de respuestas		47	Suma 0.00
			Promedio 0.00
			Desviación estándar 0.00
			Mínimo 0.00
			Máximo 0.00

Indicadores Sociales

Tabla N°19: Nivel de estudio alcanzado





Respuesta	Porcentaje	Cantidad	Estadísticas
Primaria	12.00% 	12	Total de participantes 100
Secundaria	43.00% 	43	Suma 0.00
universitario	41.00% 	41	Promedio 0.00
Ninguno	4.00% 	4	Desviación estándar 0.00
Total de respuestas		100	Mínimo 0.00
			Máximo 0.00

Tabla N°20: Salud



Respuesta	Porcentaje	Cantidad	Estadísticas
Si	13.00% 	13	Total de participantes 100
No	87.00% 	87	Suma 0.00
Total de respuestas		100	Promedio 0.00
			Desviación estándar 0.00
			Mínimo 0.00
			Máximo 0.00

Tabla N°21: Tipo de vivienda




Respuesta	Porcentaje	Cantidad	Estadísticas
Una casa individual de una sola planta	88.00% 	88	Total de participantes 100
Una casa individual de dos o más plantas	8.00% 	8	Suma 0.00
Forma parte de un bloque de viviendas	4.00% 	4	Promedio 0.00
Total de respuestas			Desviación estándar 0.00
			Mínimo 0.00
			Máximo 0.00

Tabla N°22: Régimen de la vivienda




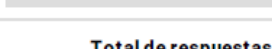







Respuesta	Porcentaje	Cantidad	Estadísticas
En propiedad por compra, totalmente pagada	77.00% 	77	Total de participantes 100
En propiedad por compra, con pagos pendientes	8.00% 	8	Suma 0.00
En propiedad por herencia	13.00% 	13	Promedio 0.00
En alquiler	2.00% 	2	Desviación estándar 0.00
Cedida gratis	0.00% 	0	Mínimo 0.00
Total de respuestas			Máximo 0.00

Tabla N°23: Causa de la pobreza

Respuesta	Porcentaje	Cantidad	Estadísticas
Falta de educación	11.11% 	11	Total de participantes 99 Suma 0.00 Promedio 0.00 Desviación estándar 0.00 Mínimo 0.00 Máximo 0.00
El Gobierno	2.02% 	2	
Falta de empleo	8.08% 	8	
Crisis económica	12.12% 	12	
Mala administración de recursos	23.23% 	23	
Todos	43.43% 	43	
Total de respuestas		99	

Fotos de trabajo informal

















